

qual/ity /"kwɒlɪti

UNCOUNTABLE NOUN

○ [+ of] OCD sufferers

in their quality of life

whose work is

A woman with long blonde hair, wearing a light blue dress, stands in a field of tall grass. She is looking upwards towards a bright sun, which creates a strong lens flare effect. The overall atmosphere is warm and serene. The text "idee per vivere meglio" is overlaid in white, bold, sans-serif font.

**idee
per vivere
meglio**

STUFE A COMBUSTIBILE LIQUIDO
pag. 10

BIOSTUFE
pag. 26

BIOCAMINI PARETE / INCASSO / SOFFITTO
pag. 40

BIOCAMINI PAVIMENTO
pag. 50

BIOCAMINI TAVOLO
pag. 76

ACCESSORI
pag. 98

IL CALORE SOSTENIBILE

Da oltre 25 anni, Tecno Air Sytem è specializzata nella commercializzazione di prodotti per il riscaldamento domestico ed oggettistica d'arredo.

La sua mission è offrire al mercato prodotti smart, compatibili con un'economia verde, accessibili e pratici.

Il settore è competitivo, vince chi riesce a proporre soluzioni sempre originali, che incontrano i gusti ed i budget dei consumatori.

Negli anni Tecno Air System si è affermata come azienda leader grazie allo sviluppo di un processo produttivo e organizzativo che garantisce flessibilità, tempi rapidi ed innovazione continua.



STRUTTURATI PER DARE SOLUZIONI

La struttura aziendale è organizzata per rispondere alle specifiche esigenze della rete vendita.

Una vasta gamma di prodotti permette di scegliere delle linee specifiche da presentare nei negozi, rispondendo sia alla richiesta di prodotti per il riscaldamento degli ambienti, sia a quella prettamente decorativa.

I modelli sono vari, da quelli mini ai formati più scenografici, e tutti si distinguono per la praticità di utilizzo e di manutenzione.

Uno showroom dedicato all'interno dell'azienda è sempre disponibile per vedere dal vivo le anteprime e tutti i modelli presenti sul mercato.



La logistica è organizzata e il magazzino sempre ben fornito così che gli ordini, di qualsiasi entità possono essere evasi in tempi rapidi e le consegne sono gestite tramite un sistema collaudato che permette di raggiungere in pochi giorni qualsiasi angolo del mondo.



Tecno Air System si avvale di uno staff commerciale e tecnico capace di dare assistenza tempestiva sia nella logistica, sia nella soluzione di problematiche commerciali e tecniche.



Tecno Air System offre un'analisi del mercato sempre aggiornata sullo sviluppo delle vendite e sui punti di crescita del settore.



TANTI STRUMENTI PER IL TUO BUSINESS

Tecno Air System offre una serie di strumenti mirati per l'assistenza alla vendita, sempre aggiornati, capaci di dare la massima visibilità ai prodotti e ai negozi, grazie ai vari canali di comunicazione si possono trovare tutte le informazioni tecniche e commerciali, sia online, sia offline.

Nel sito web si possono ricercare i prodotti, conoscere dove trovare tutti i punti vendita e i centri di assistenza, in più si possono trovare tutte le informazioni aggiornate sulle attività in corso.

I canali social di Tecno Air System sono pensati per coinvolgere l'utente e offrire assistenza diretta.

Cataloghi e consumabili sono sempre a disposizione e pronti per essere distribuiti in tutti i punti vendita.

Tecno Air System si impegna anche nella comunicazione diretta e massiva dei prodotti con campagne pubblicitarie su quotidiani e periodici con diffusione nazionale. Anche la cura del packaging non viene trascurata ed è frutto di un'attenta analisi che lo ha reso un vero biglietto da visita, riconoscibile sugli scaffali fin dal primo sguardo, grazie ai colori sgargianti, è stato sviluppato per essere anche ecologico e facile da maneggiare.



IL SUPPORTO ALLA VENDITA

Tecno Air System garantisce ai distributori un contatto diretto e sempre attivo per gestire in modo rapido e flessibile qualsiasi richiesta e necessità.



SERVIZIO ONLINE SEMPRE DISPONIBILE E AGGIORNATO

Dal sito web è possibile visionare le ultime novità, scaricare i cataloghi e le schede tecniche e richiedere assistenza.

Il tempestivo supporto telefonico permette di avere un'assistenza professionale competente e capace di risolvere le problematiche in tempo reale.



PERSONALE QUALIFICATO

Il personale Tecno Air System è altamente specializzato e segue il punto vendita passo passo, sempre disponibile per informazioni commerciali e tecniche sui prodotti offerti.

A questo servizio Tecno Air System affianca un team dedicato esclusivamente all'assistenza tecnica che risponde a specifiche esigenze sui prodotti in commercio e offre una consulenza e una formazione mirata per la vendita sia nella sede aziendale, sia nei vari punti vendita.



PUNTI VENDITA SU TUTTO IL TERRITORIO NAZIONALE

Essere presenti su tutto il territorio in modo capillare è uno dei punti di forza dell'azienda, che grazie ad una gestione accurata della distribuzione e a mezzi propri, garantisce il servizio in modo continuativo e attento.

Il personale altamente qualificato permette ai rivenditori di dare la consulenza necessaria al consumatore finale per una scelta idonea alle proprie esigenze.



DISTRIBUZIONE CAPILLARE E ACCURATA

Efficienza e qualità nelle consegne permettono alla clientela di trovare sempre, nei nostri punti vendita, una vasta gamma di prodotti in grado di soddisfare qualsiasi esigenza.



SUPPORTO TELEFONICO PROFESSIONALE

Per garantire la completa soddisfazione del cliente, Tecno Air System mette a disposizione della propria clientela un servizio telefonico professionale che permette al consumatore di utilizzare al meglio il prodotto acquistato.



ASSISTENZA TECNICA QUALIFICATA

Tecno Air System garantisce un'assistenza tecnica qualificata sia in sede che presso i propri centri autorizzati, presso i quali il cliente potrà trovare il supporto necessario per soddisfare qualunque richiesta.



GARANZIA ASSOLUTA SULLA QUALITÀ DEI PRODOTTI

Tutti i prodotti commercializzati da Tecno Air System vengono preventivamente testati per garantire al consumatore il massimo livello di qualità. In più, una ricerca tecnologica continua e costante, gli studi di mercato sulle tendenze e sulle innovazioni e gli aggiornamenti continuativi agli standard europei, permettono a Tecno Air System di mantenere nel tempo la posizione di leader nel mercato con prodotti sempre garantiti e di qualità.

qual/ity /'kwɒlɪti/

UNCOUNTABLE NOUN THE Q

o [+ of] OCD sufferers who
in their quality of life. → OCEAN
whose work is of a certain
COLLOCATION

GARANTIAMO ASSOLUTA QUALITÀ



Per Tecno Air System la qualità non è solo una parola, ma si traduce in garanzia sui prodotti commercializzati, sull'assistenza e sul supporto al cliente. I prodotti Tecno Air System sono sicuri, vengono testati e la loro funzionalità è garantita negli anni.

Prodotti di qualità per l'uso dei materiali di produzione, per il sistema con cui sono progettati che li rende pratici nell'uso, affidabili e sicuri.

La ricerca tecnologica continua permette a Tecno Air System di offrire modelli sempre nuovi, al passo con le tendenze di mercato.

Tecno Air System è da sempre al fianco dei suoi partner, a cui offre un servizio dedicato di assistenza che permette di risolvere in ogni momento qualsiasi tipo di problematica.

SICUREZZA CERTIFICATA

L'azienda e i prodotti Tecno Air System vantano le certificazioni che garantiscono sistemi produttivi dagli standard elevati e prodotti conformi alle normative in vigore.



ISO 9001:2015

La garanzia che l'azienda si impegna a mantenere la massima efficienza e trasparenza del processo produttivo, controllando attentamente, la progettazione, la produzione, i fornitori e l'organizzazione al proprio interno.



EN 16647:2016

Certificazione che attesta la conformità alla normativa applicata ai Biocamini e alle Biostufe in materia di sicurezza, qualità dei materiali e standard produttivi.



CERTIFICAZIONE CE

I prodotti di Tecno Air System sono realizzati in conformità agli standard di certificazione Europea.



TUTTO SEMPLICE E CHIARO



POTENZA

Esprime la potenza in Watt



NESSUN ALLACCIAMENTO ELETTRICO

Funzionamento senza collegamento alla rete elettrica



RILEVATORE CO/O₂

Garantisce un controllo costante della combustione



ALLARME RIEMPIMENTO

Un segnale acustico o visivo indica la necessità di effettuare il riempimento del serbatoio



SENSORE INFRAROSSI CO₂

Il sensore ad infrarossi controlla il livello di CO₂ della stanza, spegnendo la stufa in caso di necessità



2 +1 ANNI DI GARANZIA

Oltre alla garanzia standard di 2 anni offriamo la possibilità di estensione della garanzia di 1 anno*



AIR SENSOR®

Un sensore interviene spegnendo la stufa automaticamente quando la temperatura della stanza supera i 28°C per oltre dieci minuti



4 +1 ANNI DI GARANZIA

Garanzia di 4 anni, con la possibilità di estensione di 1 anno*



VENTILAZIONE

La ventilazione forzata migliora la diffusione del calore aumentando il confort



TASTO CHILD CLOCK

Blocco di sicurezza del display



NESSUNA CANNA FUMARIA

Il sistema di combustione garantisce l'utilizzo senza necessità dello scarico esterno, e quindi senza alcuna dispersione di calore



PIEDINI REGOLABILI

Facilitano il posizionamento anche su superfici irregolari



NESSUNA INSTALLAZIONE

Facili da utilizzare sono subito pronti all'uso



POMPETTA DI RIEMPIMENTO

La pratica pompetta manuale permette il riempimento in modo facile e veloce

* Garanzia vedi pagine 12 e 28



stufe

PORTATILI A COMBUSTIBILE
LIQUIDO PETROPUR®

INVERTER

**IL MEGLIO DELLA TECNOLOGIA GIAPPONESE PER UN CALORE
E BENESSERE IN TUTTA SICUREZZA.**

Da quando è arrivata nel mercato, la tecnologia INVERTER ha fatto grandi passi avanti in termini di comfort ed economia. La tecnologia avanzata INVERTER non ha mai smesso di migliorare il processo tecnologico, aumentando sempre più le prestazioni del sistema di riscaldamento.

Le stufe INVERTER sono semplici da usare, poco ingombranti, non necessitano di installazione e canna fumaria e possono soddisfare tutte le vostre esigenze. Assicurano un calore gradevole in tutti quegli ambienti che desiderate riscaldare economicamente. Oltre a garantirvi un ottimo comfort, le INVERTER sono soprattutto economiche e utilizzano ogni goccia di combustibile con parsimonia ed assicurano il calore dove è necessario, con la temperatura da voi programmata. Così i vostri costi di riscaldamento saranno ottimizzati come mai prima d'ora. Affidabilità, sicurezza, facilità di utilizzo, design e versatilità completano le caratteristiche di queste ottime stufe. Rispondendo esattamente alle richieste dei consumatori, per un riscaldamento di elevate prestazioni ma ancora più economico, le stufe INVERTER sono il massimo esempio della qualità costruttiva giapponese.



IL COMBUSTIBILE IDEALE IN TERMINI DI RESA, QUALITÀ E SICUREZZA.

Un combustibile di ottima qualità è indispensabile per il buon funzionamento delle vostre stufe portatili. E' per questo motivo, e per garantire alla nostra clientela il massimo comfort e la sicurezza totale, che abbiamo studiato il combustibile più adatto in termini di resa, qualità e sicurezza.


PETROPUR PLATINUM, PLUS, GOLD E TOP sono il risultato di queste ricerche.

Hanno una resa particolarmente elevata ed offrono un rischio ridotto di infiammabilità rispetto ad altri prodotti di più bassa qualità. Le qualità proprie di questi prodotti facilitano l'assorbimento del combustibile da parte dello stoppino, mantenendo una fiamma perfetta e garantendo un funzionamento estremamente efficiente anche a basse temperature. Per garantire alla nostra clientela la qualità totale di questi prodotti, tutte le fasi di imbottigliamento e stoccaggio sono state completamente automatizzate e i prodotti sono sottoposti a controlli severi e continui.

Questo ci permette di consigliare alla nostra clientela l'uso dei combustibili Petropur.

Il loro utilizzo garantirà alle vostre stufe a stoppino ed Inverter una combustione ottimale e ne garantirà la longevità.

- ✓ **Combustibile di elevata qualità**
- ✓ **Inodore**
- ✓ **Garantisce ottima resa**
- ✓ **Stabilità di fiamma**
- ✓ **Combustione senza fumo**
- ✓ **Ideale per tutte le stufe portatili senza canna fumaria**
- ✓ **Estensione della garanzia**



**GARANZIA
ESTESA PER
12 MESI**

Proponiamo di estendere la garanzia della vostra stufa elettronica o stoppino, di ulteriori 12 mesi. Spedendo la garanzia* con 5 tagliandi d'acquisto di combustibile Petropur 18 litri (Platinum, Plus, Gold o Top) o registrandosi al sito: www.tecnoairsystem.it

*Vedere condizioni sul certificato di garanzia.

PETROPUR[®]

SCEGLI I NOSTRI
4 PRODOTTI NELLA NUOVA E PRATICA
TANICA GIALLA.
IMPOSSIBILE NON VEDERLA!



PETROPUR **PLATINUM**

Qualità ★★★★★★



18 e 4,5 lt

È l'ultimo prodotto nato nella famiglia Petropur, studiato e sviluppato per fornire al cliente il prodotto in assoluto migliore attualmente disponibile nel mercato. Tecno Air System ha voluto offrire ai propri clienti un combustibile che migliorasse il già alto livello qualitativo e di comfort del Petropur Plus. È nato dunque PLATINUM, un combustibile estremamente raffinato che garantisce massima qualità della fiamma sia nelle stufe elettroniche sia per le stufe a stoppino e altissima resa calorifica.

- Combustibile isoparaffino estremamente puro inodore ed incolore.
- Tenore in aromatici assenti.
- Ottimo per tutte le stufe portatili a combustibile liquido.
- Combustione senza fumo e senza odore.
- Stabilità di fiamma.
- Combustibile liquido estremamente raffinato.

PETROPUR **PLUS**

Qualità ★★★★★★



18 e 4,5 lt

PETROPUR PLUS è il combustibile di prima qualità creato per i consumatori più esigenti. È inodore, incolore e permette la massima resa sia nelle stufe a stoppino che nelle elettroniche. La particolare formulazione garantisce un'ottima resa della stufa ed evita la formazione di incrostazioni riducendo al minimo gli interventi di manutenzione.

Ottimo per le stufe elettroniche, ideale per stufe a stoppino.

- Combustibile di sintesi inodore.
- Tenore in aromatici praticamente nullo.
- Ottimo per tutte le stufe portatili a combustibile liquido.
- Combustione senza fumo e inodore.
- Stabilità di fiamma.

PETROPUR **GOLD**

Qualità ★★★★★



18 lt

PETROPUR GOLD è stato studiato per offrire al consumatore un prodotto con un rapporto ottimale qualità/prezzo. È incolore, quasi completamente inodore ed ha un'ottima resa, ideale sia per le stufe elettroniche che per quelle a stoppino.

- Combustibile di sintesi quasi inodore.
- Tenore in aromatici praticamente nullo.
- Ottimo per tutte le stufe portatili a combustibile liquido.
- Combustione senza fumo e quasi inodore.
- Stabilità di fiamma.

PETROPUR **TOP**

Qualità ★★★

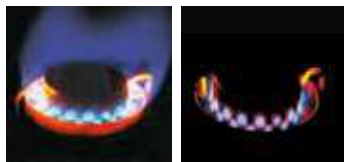


18 lt

PETROPUR TOP è il combustibile base della gamma Petropur. È un prodotto economico che mantiene comunque alti gli standard di qualità. Ha un lieve odore in accensione e spegnimento ma garantisce una resa elevata sia nelle stufe elettroniche che nelle stufe a stoppino. La sua formulazione permette un rapido assorbimento del liquido da parte dello stoppino nelle stufe meccaniche e quindi rende l'accensione più facile e mantiene la fiamma più stabile.

- Tenore in aromatici ridotto.
- Ottimo per tutte le stufe portatili a combustibile liquido.
- Combustione senza fumo e lieve odore.
- Stabilità di fiamma.

CARATTERISTICHE PRINCIPALI DELLE STUFE INVERTER



**1. TERMOSTATO
ELETTRONICO**



2. DISPLAY LCD

**3. COMODE
MANIGLIE**



**4. TASTO 5
SECONDI**



5. PARETI TEMPERATE



**6. BRUCIATORE PER EVAPORAZIONE
DI ULTIMA GENERAZIONE**

**7. INVERTER ODORLESS
SYSTEM**



8. TASTO ECO SAVE



**9. PRATICO SERBATOIO
REMOVIBILE**



10. TASTO CHILD LOCK

**11. FUNZIONI
TIMER**



**12. CONTROLLO
VISIVO**



13. VENTILATA

1. TERMOSTATO ELETTRONICO

Permette alle stufe INVERTER di regolare automaticamente la loro potenza e così sono in grado di fornire solo la quantità di calore necessaria al vostro confort riducendo i consumi.

2. DISPLAY LCD

Il display LCD fornisce tutte le informazioni in merito alle temperature, timer, e la diagnostica.

3. COMODE MANIGLIE

Permettono di spostare la stufa da un ambiente all'altro con estrema facilità.

4. TASTO 5 SECONDI

Permette alla stufa INVERTER di ridurre i tempi di riaccensione tra uno spegnimento e il successivo riavvio.

5. PARETI TEMPERATE

Le pareti esterne temperate della stufa INVERTER evitano il rischio di scottature.

6. BRUCIATORE PER EVAPORAZIONE

È il cuore di tutto il sistema di riscaldamento, il suo rendimento, la sua efficacia, i consumi ridotti e la capacità di funzionare a lungo senza manutenzione sono le caratteristiche che condizionano il comfort e il risparmio.

Il bruciatore INVERTER è frutto di una nuova tecnologia: funziona per evaporazione di combustibile senza utilizzo del filtro vaporizzatore (la manutenzione di tale filtro necessita di un intervento costoso che deve essere effettuato da un tecnico specializzato).

Inoltre confrontati con bruciatori di tipo "Bunsen" i bruciatori INVERTER sono nettamente meno sensibili alle incrostazioni, garantendo una combustione sempre perfetta riducendo costi della manutenzione.

7. INVERTER ODORLESS SYSTEM*

Gli odori che vengono emanati allo spegnimento della vostra stufa sono dovuti, essenzialmente, ai fumi che vengono liberati perchè la combustione è incompleta. Da anni INVERTER si è dedicata a questo problema ed ha messo a punto una nuova generazione di bruciatori ed iniettori particolarmente idonei.

Allo spegnimento della stufa il dispositivo permette l'aspirazione automatica del combustibile non bruciato che è responsabile dell'odore.

La fuoriuscita di odori analizzata è così notevolmente ridotta

L'utilizzo risulta dieci volte più confortevole.

* solo nei modelli: 5727 e 7747

8. TASTO ECO/SAVE

Attiva la funzione ECO /SAVE, la stufa INVERTER si spegnerà automaticamente al raggiungimento nella stanza della temperatura desiderata, riattivandosi automaticamente ad un eventuale calo di temperatura nell'ambiente. Nel frattempo non ci saranno consumi inutili di combustibile (escluso mod. 3026).

9. SERBATOIO REMOVIBILE

Grazie al pratico serbatoio removibile, è possibile effettuare la ricarica comodamente, senza spostare la stufa Inverter.

10. TASTO CHILD LOCK

Blocca i tasti del display rendendo impossibile la manomissione da parte di un bambino.

11. FUNZIONI TIMER

È sufficiente indicare l'orario prestabilito di accensione (es. h.16.30) e la stufa INVERTER si metterà in funzione automaticamente all'ora programmata mantenendo la temperatura selezionata.

Il WEEK TIMER permetterà l'accensione e lo spegnimento per tutti i giorni della settimana, fino a cinque programmazioni giornaliere (disponibile sul modello 7747).

12. CONTROLLO VISIVO

Il praticissimo controllo visivo permette di visualizzare a distanza lo stato di funzionamento della stufa.

Una spia luminosa vi darà, a colpo d'occhio, le informazioni grazie al colore, verde per il funzionamento normale, blu per quello economico e rosso per il riempimento del serbatoio (disponibile sul modello 7747).

13. VENTILATA

Grazie al loro sistema di ventilazione forzata, le stufe INVERTER assicurano una distribuzione del calore uniforme e rapida, garantendo un ottimo confort all'interno della stanza.

INVERTER 3026

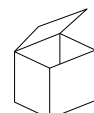
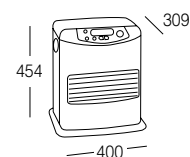
STUFA ELETTRONICA VENTILATA



- Termostato elettronico
- Timer elettronico 24h in accensione
- Dispositivo antiribaltamento
- Autodiagnosi

Potenza:	da 800 W a 3000 W
Capacità riscaldamento:	120 mc
Consumo:	min. 0,08 L/h - max 0,31 L/h
Capacità serbatoio:	5 L
Autonomia massima:	+/- 59 h
Peso:	9,5 Kg

■ Grigio



BxPxH
45x36x50 cm
10,4 Kg



* Garanzia vedi pag. 12



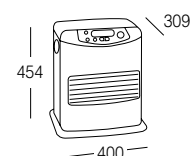
INVERTER 5026

STUFA ELETTRONICA VENTILATA

- Termostato elettronico
- Timer elettronico 24h in accensione
- Dispositivo antiribaltamento
- Tasto eco/save
- Autodiagnosi

Potenza:	da 800 W a 3200 W
Capacità riscaldamento:	130 mc
Consumo:	min. 0,08 L/h - max 0,33 L/h
Capacità serbatoio:	5 L
Autonomia massima:	+/- 59 h
Peso:	9,5 Kg

■ Grigio



CE



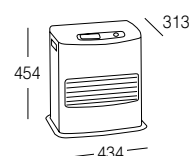
INVERTER 6026

STUFA ELETTRONICA VENTILATA

- Termostato elettronico
- Timer elettronico 24h in accensione
- Dispositivo antiribaltamento
- Tasto eco/save
- Elevata potenza
- Autodiagnosi

Potenza:	da 800 W a 4000 W
Capacità riscaldamento:	160 mc
Consumo:	min. 0,08 L/h - max 0,42 L/h
Capacità serbatoio:	5 L
Autonomia massima:	+/- 59 h
Peso:	10 Kg

■ Grigio



CE



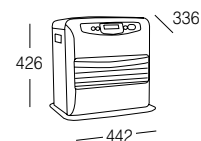
INVERTER 5727

STUFA ELETTRONICA VENTILATA

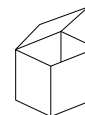


- Termostato elettronico
- Timer elettronico 24h in accensione
- Dispositivo antiribaltamento
- Tasto eco/save
- Maxi serbatoio 7,2 l
- Odorless system
- Autodiagnosi

Potenza:	da 800 W a 3200 W
Capacità riscaldamento:	130 mc
Consumo:	min. 0,08 L/h - max 0,33 L/h
Capacità serbatoio:	7,2 L
Autonomia massima:	+/- 85 h
Peso:	12 Kg



■ Grigio



BxPxH
49x39x49 cm
13 Kg



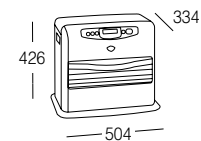
INVERTER 7747

STUFA ELETTRONICA VENTILATA

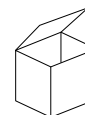


- Termostato elettronico
- Timer settimanale
- Serbatoio con dispositivo mani pulite
- Funzione ventilatore
- Funzioni piedi caldi
- Dispositivo controllo visivo
- Dispositivo antiribaltamento
- Tasto eco/save
- Maxi serbatoio 7,2 L
- Odorless system
- Autodiagnosi

Potenza:	da 1000 W a 4650 W
Capacità riscaldamento:	186 mc
Consumo:	min. 0,10 L/h - max 0,48 L/h
Capacità serbatoio:	7,2 L
Autonomia massima:	+/- 69 h
Peso:	13,2 Kg



■ Grigio



BxPxH
54x39x49 cm
14,3 Kg



* Garanzia vedi pag. 12

CORONA RX 2485

STUFA A STOPPINO

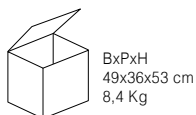
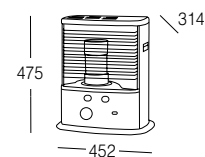


La stufa RX 2485 Corona garantisce un'ottimo riscaldamento con la qualità giapponese sinonimo di affidabilità e cura costruttiva.

- Camera di combustione migliorata
- Sistema di spegnimento rapido
- Sistema antiodore in spegnimento
- Dispositivo antiribaltamento

Potenza:	2400 W
Capacità riscaldamento:	90 mc
Consumo:	208 g/h - 0,23 L/h
Capacità serbatoio:	4 L
Autonomia massima:	+/- 17 h
Peso:	7,3 Kg

 Blu scuro



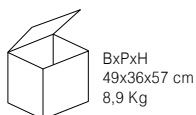
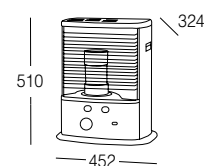
CORONA RX 3085

STUFA A STOPPINO

- Nuova camera di combustione migliorata
- Sistema di spegnimento rapido
- Sistema antiodore in spegnimento
- Dispositivo antiribaltamento

Potenza:	3000 W
Capacità riscaldamento:	120 mc
Consumo:	250 g/h - 0,31 L/h max
Capacità serbatoio:	4 L
Autonomia massima:	+/- 14 h
Peso:	7,9 Kg

 Blu scuro



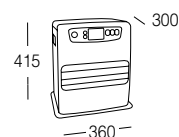
301 STUFA ELETTRONICA VENTILATA



- Termostato elettronico
- Timer elettronico 24h in accensione
- Dispositivo antiribaltamento
- Tasto eco/save
- Funzione cleaning

Potenza:	da 800 W a 3000 W
Capacità riscaldamento:	120 mc
Consumo:	min. 0,08 L/h - max 0,32 L/h
Capacità serbatoio:	4,4 L
Autonomia massima:	+/- 54 h
Peso:	8,6 Kg

 Nero



CE

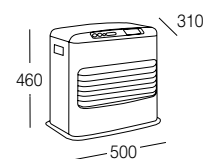
4600 STUFA ELETTRONICA VENTILATA



- Termostato elettronico
- Timer elettronico 24h
- Regolazione altitudine
- Dispositivo antiribaltamento
- Tasto eco/save
- Autodiagnosi

Potenza:	da 1000 W a 4600 W
Capacità riscaldamento:	185 mc
Consumo:	min. 0,10 L/h - max 0,46 L/h
Capacità serbatoio:	7,1 L
Autonomia massima:	+/- 65 h
Peso:	13,3 Kg

 Grigio



CE

* Garanzia vedi pag. 12

241

STUFA A STOPPINO

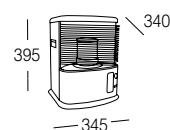


- Sistema di spegnimento rapido
- Dispositivo antiribaltamento

La più compatta sul mercato

Potenza:	2200 W
Capacità riscaldamento:	80 mc
Consumo:	200 g/h - 0,25 L/h
Capacità serbatoio:	3,8 L
Autonomia massima:	+/- 16 h
Peso:	6,3 kg

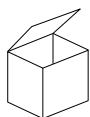
 Nero



W
2200



2⁺1^{*}



BxPxH
39x37x46 cm
7,0 Kg

CE

360

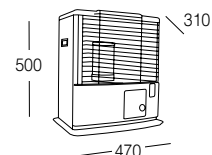
STUFA A STOPPINO



- Sistema di spegnimento rapido
- Cool Top
- Dispositivo antiribaltamento

Potenza:	3000 W
Capacità riscaldamento:	120 mc
Consumo:	250 g/h - 0,3 L/h
Capacità serbatoio:	4,6 L
Autonomia massima:	+/- 16,5 h
Peso:	9 Kg

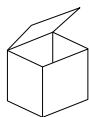
 Grigio



W
3000




00 2⁺1^{*}



BxPxH
52x34x56 cm
9,9 Kg


CE

ACCESSORI PER STUFE PORTATILI A COMBUSTIBILE LIQUIDO PETROPUR®




POMPA MANUALE

Questa pompa manuale permette di riempire il serbatoio in modo facile e veloce. Funziona grazie al sistema a sifone. Semplice ed efficace.



POMPA ELETTRICA

L'operazione di riempimento diventa facilissima: è sufficiente controllare il livello del combustibile e spegnere la pompa quando il serbatoio è pieno. Funziona con 2 pile da R20/1,5V*. * Pile non in dotazione.



CARRELLO 4 RUOTE

Questo carrello è stato studiato per essere utilizzato facilmente sulla stufa. In piena sicurezza permette uno spostamento della stufa in modo agevole per poter riscaldare tutte le zone desiderate. Si adatta senza difficoltà a tutti i modelli (escluso Minimax e modello 241).

RICAMBI PER STUFE PORTATILI A COMBUSTIBILE LIQUIDO PETROPUR®

RESISTENZA DI ACCENSIONE

Le resistenze a filamento o a piezo elettrico sono indispensabili per l'accensione delle stufe a combustibile a stoppino. Disponibili per tutta la nostra gamma prodotti.



STOPPINO

Lo stoppino è il cuore di ogni stufa meccanica. Se utilizzato in modo corretto ha una durata di diversi anni. Disponibile nelle varie misure per tutte le nostre stufe a stoppino.



TABELLA RIASSUNTIVA STUFE PORTATILI A COMBUSTIBILE LIQUIDO PETROPUR®	INVERTER 3026	INVERTER 5026	INVERTER 6026	INVERTER 5727	INVERTER 7747	CORONA RX 2485	CORONA RX 3085	301	4600	241	360
Potenza W	3000	3200	4000	3200	4650	2400	3000	3000	4600	2200	3000
No canna fumaria	●	●	●	●	●	●	●	●	●	●	●
No installazione	●	●	●	●	●	●	●	●	●	●	●
No allacciamento elettrico						●	●			●	●
Air sensor	●	●	●	●	●			●	●		●
Sensore CO ₂ infrarossi				●	●						
Rilevatore CO/O ₂	●	●	●	●	●			●	●		
Tasto child lock	●	●	●	●	●			●	●		
Allarme riempimento	●	●	●	●	●			●	●		
Pompa di travaso manuale inclusa	●	●	●	●	●	●	●		●		
Termostato elettronico	●	●	●	●	●			●	●		
Timer elettronico 24h in accensione	●	●	●	●	●			●	●		
Timer settimanale					●						
Serbatoio con dispositivo mani pulite					●				●		
Ventilata	●	●	●	●	●			●	●		
Funzioni piedi caldi					●						
Dispositivo controllo visivo					●						
Dispositivo antiribaltamento	●	●	●	●	●	●	●	●	●	●	●
Tasto eco/save		●	●	●	●			●	●		
Maxi serbatoio 7,2 L				●	●				●		
Odorless system				●	●						
Sistema di spegnimento rapido	●	●	●	●	●	●	●	●	●	●	●
Sistema antiodore in spegnimento				●	●	●	●				
Cool-Top	●	●	●	●	●			●	●		●
Autodiagnosi	●	●	●	●	●			●	●		
Garanzia anni + 1 anno Petropur*	4*	4*	4*	4*	4*	4*	4*	2*	2*	2*	2*

* Garanzia vedi pag. 12



TecnoAir
System | idee
per vivere
meglio

biostufe

CALORE NATURALE E PULITO

RUBY

LE BIOSTUFE RUBY NON RICHIEDONO INSTALLAZIONE O CANNA FUMARIA E SONO SUBITO PRONTE ALL'USO.

Sono prodotti efficienti, permettono di riscaldare i vostri ambienti sempre in modo naturale, gradevole e familiare. La linea RUBY a bioetanolo propone una gamma di stufe, che coprono tutte le fasce di utilizzo ed esigenze dei clienti. Una gamma completa e ricercata nel design, nella cura dei particolari e nella sicurezza per offrire sempre il sistema di riscaldamento più naturale ed efficiente possibile.



CONFORME ALLA NORMATIVA EN 16647:2016

Per assicurare la massima sicurezza, efficienza e qualità dei nostri prodotti a bioetanolo, ci impegnamo a far in modo che stufe e biocamini, vengano controllati e testati, per garantirne la conformità a determinati standard di sicurezza sanciti dalla normativa.



SCOPRITE IL NUOVO BIOETANOLO
DI ALTA QUALITÀ.

- ✓ **Estremamente puro**
- ✓ **Fiamma calda e gradevole**
- ✓ **Alto potere calorifico**
- ✓ **Accensione rapida**
- ✓ **Senza fumo e senza odore**
- ✓ **Ecologico e non inquinante**
- ✓ **Per biostufe e biocamini**
- ✓ **Allontana zanzare e insetti**
- ✓ **Estensione della garanzia**

ETHALINE è il nuovo combustibile naturale più pulito, più puro e con maggiore potere calorifico. Il meglio per tutte le vostre biostufe e biocamini.



Qualità ★★★★★★

- Combustibile liquido bioetanolo estremamente puro, etanolo > 96% Vol.
- Sviluppa una fiamma calda e gradevole
- Ottimo per tutte le stufe e caminetti a bioetanolo
- Accensione rapida
- Combustione senza fumo e senza odore
- Combustibile ecologico e non inquinante
- Confezione da 1 - 2 - 10 litri

SOLO
PER BIOSTUFE E
BIOCAMINI



COMBUSTIBILE LIQUIDO BIOETANOLO GRADEVOLMENTE AROMATIZZATO AL LIMONENE.

Il combustibile liquido bioetanolo Ethaline Garden aiuta a TENERE LONTANI ZANZARE E FASTIDIOSI INSETTI, creando al contempo, una calda e piacevole atmosfera in giardino. Utilizzabile all'esterno con i biocamini, oggetti d'arredo eleganti e dal design sofisticato che si adattano a qualsiasi ambientazione come verande, portici e zone verdi. Durante la combustione il bioetanolo Ethaline Garden è totalmente inodore e grazie alla massima qualità, produce una fiamma di un inteso colore giallo.

- Confezione da 1 litro

SOLO
PER USO IN
ESTERNI



GARANZIA
ESTESA PER
12 MESI

Proponiamo di estendere la garanzia della vostra stufa a bioetanolo e biocamino, di ulteriori 12 mesi. Spedendo la garanzia* con 5 tagliandi d'acquisto di combustibile Ethaline (10-2-1 litri) e/o Ethaline Garden, oppure registrandosi al sito: www.tecnoairsystem.it

*Vedere condizioni sul certificato di garanzia.

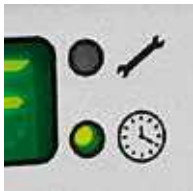
CARATTERISTICHE PRINCIPALI DELLE STUFE A BIOETANOLO



1. VENTILATA



**2. TERMOSTATO
ELETRONICO**



**3. PROGRAMMAZIONE
SETTIMANALE**



4. PARETI TEMPERATE



5. PRATICO DISPLAY



**6. PORTA DI
CHIUSURA CON VETRO
DI PROTEZIONE**



7. BRUCIATORE



8. TELECOMANDO



**9. SERBATOIO
DA 5 LITRI**

**10. PIEDINI
REGOLABILI**

1. VENTILATA

Grazie ad un silenzioso ventilatore tangenziale a 3 velocità si garantisce una diffusione del calore nell'ambiente in modo veloce e confortevole. (disponibile sul modello Compact, Elegance e Smart).

2. TERMOSTATO ELETTRONICO

Permette di poter regolare la potenza della stufa in modo manuale tra 3 potenze o in modo automatico in base alla temperatura desiderata nell'ambiente, fornendo così solo la quantità di calore necessaria, migliorando il confort e riducendo i consumi. (disponibile sul modello Compact).

3. PROGRAMMAZIONE SETTIMANALE

Permetterà di programmare l'accensione e lo spegnimento per tutti i giorni della settimana, fino a tre programmazioni giornaliere (disponibile sul modello Compact).

4. PARETI TEMPERATE

Le pareti laterali esterne temperate evitano il rischio di scottature.

5. PRATICO DISPLAY

Il display LCD fornisce tutte le informazioni in merito alla potenza, timer, e la diagnostica. (per modello Compact).

6. PORTA DI CHIUSURA CON VETRO DI PROTEZIONE

Permette il funzionamento e l'accensione in tutta sicurezza garantendo una visione della fiamma che contraddistingue le stufe a bioetanolo Ruby.

7. BRUCIATORE

Il bruciatore con fibra ceramica, sviluppa una gradevole e corposa fiamma gialla, garantendo una combustione di qualità. È possibile effettuare la regolazione dell'intensità della fiamma agendo sull'apposita asta di regolazione del bruciatore o in modo elettronico agendo sul display (modello Compact).

8. TELECOMANDO

Permette di modificare da remoto le principali funzioni della stufa (modello Compact). Di attivare e regolare le velocità del ventilatore (modello Elegance).

9. SERBATOIO DA 5 LITRI

Il capiente serbatoio garantisce una elevata autonomia di utilizzo (per modello Compact).

10. PIEDINI REGOLABILI

Facilitano il posizionamento e la stabilità della stufa anche su superfici irregolari.



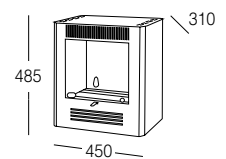
Conforme
alla normativa
EN 16647:2016

MINI RUBY BIOSTUFA

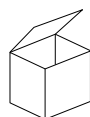
Comoda, piccola ma dalle grandi prestazioni.
Per chi desidera riscaldare un piccolo ambiente in modo
naturale e gradevole, senza la necessità di predisporre
una canna fumaria. Versatile e sempre elegante

- Leggera
- Dimensioni compatte
- Elevata autonomia d'uso
- Bruciatore regolabile e removibile con fibra ceramica

Potenza:	2300 W
Capacità riscaldamento:	70 mc
Consumo bioetanolo:	0,30 L/h
Capacità serbatoio:	1,5 L
Autonomia massima:	+/- 6 h
Peso:	14,5 Kg



 Bordeaux



BxPxH
460x350x550 mm
15,4 Kg

* Garanzia vedi pag. 28



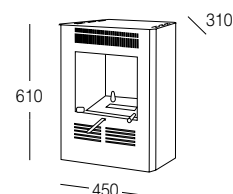
Conforme alla normativa EN 16647:2016

RUBY BIOSTUFA

- **Nuovo design**
- Dimensioni compatte
- Elevata autonomia d'uso
- Bruciatore regolabile e removibile con fibra ceramica

Potenza:	3000 W
Capacità riscaldamento:	90 mc
Consumo bioetanolo:	0,32 L/h
Capacità serbatoio:	2 L
Autonomia massima:	+/- 7 h
Peso	19 Kg

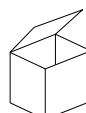
 Bordeaux



W
3000



2⁺



BxPxH
460x350x680 mm
20 Kg



Conforme
alla normativa
EN 16647:2016

MINI SMART BIOSTUFA

Compatta, leggera e facile da trasportare.
Con un design moderno e innovativo, si adatta a
qualsiasi tipo di ambiente domestico

- Leggera
- Dimensioni compatte
- Design arrotondato
- Elevata autonomia d'uso
- Bruciatore removibile e regolabile con fibra ceramica

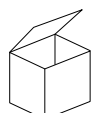
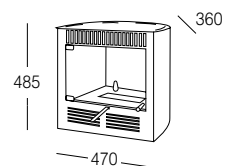
Potenza:	2300 W
Capacità riscaldamento:	70 mc
Consumo bioetanolo:	0,30 L/h
Capacità serbatoio:	1,5 L
Autonomia massima:	+/- 6 h
Peso:	14,5 Kg



Bianco



Bordeaux



BxPxH
510x400x540 mm
15,3 Kg

* Garanzia vedi pag. 28



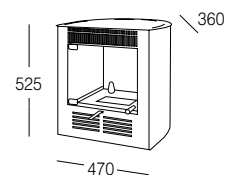
SMART BIOSTUFA VENTILATA

Per chi ha la necessità di riscaldare un piccolo ambiente e desidera mantenere l'atmosfera ed il fascino che sanno dare le stufe a bioetanolo, nasce Ruby Smart, leggera, compatta e sempre elegante

- Leggera
- Dimensioni compatte
- Design arrotondato
- Elevata autonomia d'uso
- Bruciatore regolabile e removibile con fibra ceramica

Potenza:	2300 W
Capacità riscaldamento:	70 mc
Consumo bioetanolo:	0,30 L/h
Capacità serbatoio:	1,5 L
Autonomia massima:	+/- 6 h
Assorbimento elettrico:	25 W
Peso	17 Kg

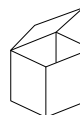
Bianco Bordeaux



W
2300



2⁺₁



BxPxH
520x400x560 mm
18,5 Kg





Consente l'accensione, lo spegnimento e la regolazione della velocità del ventilatore



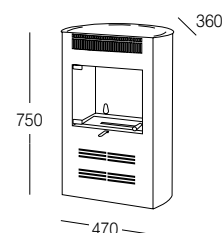
Conforme alla normativa EN 16647:2016

ELEGANCE BIOSTUFA VENTILATA

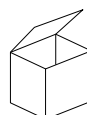
Forme eleganti e design moderno per questa ventilata dalle ottime prestazioni. Il telecomando in dotazione, permette di regolare la ventilazione per avere un calore distribuito uniformemente in tutta la stanza

- **Ventilata a 3 velocità**
- Design arrotondato
- Elevata autonomia d'uso
- Bruciatore regolabile e removibile con fibra ceramica

Potenza:	3000 W
Capacità riscaldamento:	100 mc
Consumo bioetanolo:	0,32 L/h
Capacità serbatoio:	2 L
Autonomia massima:	+/- 7 h
Assorbimento elettrico:	25 W
Peso	22,5 Kg



Bianco
 Bordeaux
 Nero



BxPxH
520x400x780 mm
23,5 Kg



* Garanzia vedi pag. 28



Permette l'accensione, lo spegnimento e la regolazione della potenza o della temperatura.



Conforme alla normativa EN 16647:2016

COMPACT

BIOSTUFA ELETTRONICA VENTILATA

PLUS

- Accensione programmabile settimanale con 3 fasce orarie giornaliere
- Elevata potenza di riscaldamento
- Elevata autonomia
- Display elettronico
- Telecomando
- Regolazione temperatura e potenza
- Sicurezza totale

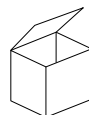
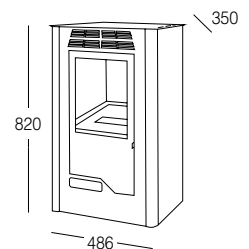
DISPOSITIVI DI SICUREZZA

- Dispositivo antiribaltamento
- Sensore temperatura ambiente
- Termostato di sicurezza
- Sensore di livello max del serbatoio
- Sistema autodiagnosi
- Modalità manuale o automatica di funzionamento

Nuova stufa a bioetanolo elettronica ventilata dall'elevata potenza per garantire massime prestazioni. Possibilità di regolazione della potenza. Tre potenze regolabili anche con telecomando. Programmabile.

Potenza:	da 1000 a 4000 W
Capacità riscaldamento:	150 mc
Consumo bioetanolo:	min. 0,20 L/h - max 0,50 l/h
Capacità serbatoio:	5 L
Autonomia massima:	+/- 25 h
Assorbimento elettrico:	60 W
Peso:	36 Kg

Nero opaco
 Bordeaux
 Bianco



BxPxH
530x400x970 mm
40 Kg





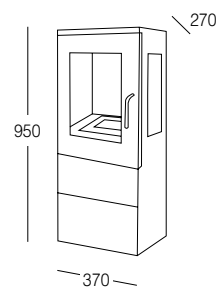
Conforme
alla normativa
EN 16647:2016

SAPPADA BIOSTUFA

- Elevata autonomia d'uso
- **Fiamma visibile su tre lati**
- 3 vetri temperati di protezione
- Bruciatore removibile e regolabile con fibra ceramica

Potenza:	2500 W
Capacità riscaldamento:	80 mc
Consumo bioetanolo:	0,25 L/h
Capacità serbatoio:	1,2 L
Autonomia massima:	+/- 5 h
Peso:	27 Kg

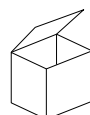
 Nero



W
2500



2+1*



BxPxH
430x330x1130 mm
28,5 Kg

* Garanzia vedi pag. 28

TABELLA RIASSUNTIVA STUFE A BIOETANOLO	MINI RUBY	RUBY	MINI SMART	SMART	ELEGANCE	COMPACT	SAPPADA
Potenza W	2300	3000	2300	2300	3000	4000	2500
No canna fumaria	●	●	●	●	●	●	●
No installazione	●	●	●	●	●	●	●
No allacciamento elettrico	●	●	●				●
Ventilata				●	●	●	
Piedini regolabili	●	●	●	●	●	●	
Pompa di travaso manuale inclusa		●	●	●	●	●	
Accensione programmabile settimanale con 3 fasce orarie giornaliere						●	
Modalità manuale o automatica di funzionamento						●	
Regolazione temperatura e potenza						●	
Display elettronico						●	
Telecomando					●	●	
Sensore temperatura ambiente						●	
Sistema di accensione con sportello chiuso	●	●	●	●	●	●	
Dimensioni compatte	●	●	●	●			
Bruciatore regolabile con fibra ceramica	●	●	●	●	●	●	●
Autodiagnosi						●	
Garanzia anni + 1 anno Ethaline*	2*	2*	2*	2*	2*	2*	2*

* Garanzia vedi pag. 28



biocamini

DA PARETE,
SOFFITTO E INCASSO

RUBY I BIOCAMINI RUBY NON RICHIEDONO NESSUN ALLACCIAMENTO ELETTRICO E NESSUNA CANNA FUMARIA.

I biocamini della gamma RUBY sono oggetti d'arredo eleganti e dal design ricercato. L'ambiente in cui vengono collocati si valorizza grazie all'atmosfera magica e al fascino generato da una fiamma calda e luminosa. Garantiscono facilità di installazione, praticità di utilizzo e autonomia di funzionamento. Durante l'uso non producono cenere o altri residui di combustione, quindi non necessitano di particolari azioni per la pulizia e manutenzione e possono essere posizionati in qualsiasi ambiente. Concepiti per la sicurezza, ogni biocaminò utilizza materiali di prima qualità.



CONFORMI ALLA NORMATIVA EN 16647:2016

Per assicurare la massima sicurezza, efficienza e qualità dei nostri prodotti a bioetanolo, ci impegnamo a far in modo che stufe e biocamini, vengano controllati e testati, per garantirne la conformità a determinati standard di sicurezza sanciti dalla normativa.



NEW

BIOCAMINI DA PARETE E INCASSO

- Struttura in acciaio verniciato e vetro di protezione
- Bruciatore regolabile e removibile con fibra ceramica
- Sistema di installazione con possibilità di incasso a parete

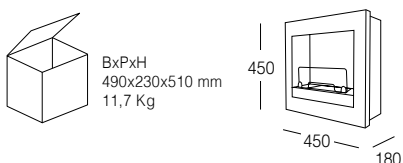
ASOLO



Conforme alla normativa EN 16647:2016

Potenza:	1500 W
Bruciatore:	0,9 L
Peso	10,2 Kg

Acciaio	Nero
Bianco	Rosso



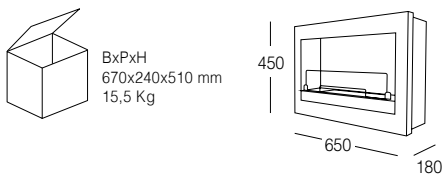
TREVISO



Conforme alla normativa EN 16647:2016

Potenza:	2500 W
Bruciatore:	1,9 L
Peso	15 Kg

Acciaio	Nero
Bianco	Rosso



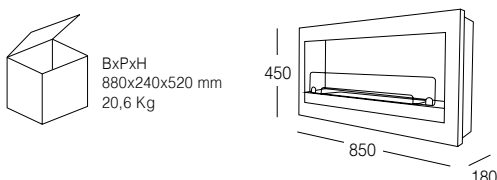
VERONA



Conforme alla normativa EN 16647:2016

Potenza:	3000 W
Bruciatore:	2,9 L
Peso	19,5 Kg

Acciaio	Nero
Bianco	Rosso

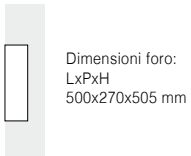


* Garanzia vedi pag. 28

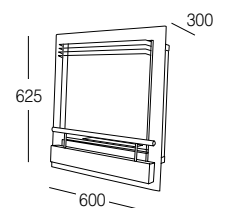


INSERTO BIOCAMINO DA INCASSO

- Struttura in acciaio verniciato
- Bruciatore regolabile e removibile con fibra ceramica
- Sistema di installazione a incasso



Potenza:	2000 W
Bruciatore:	1,5 L
Peso	13,5 Kg



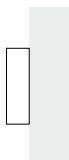
* Garanzia vedi pag. 28



ALLEGHE

BIOCAMINO DA PARETE

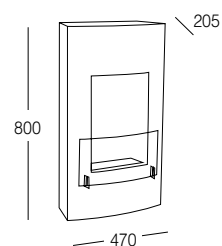
- Struttura in acciaio verniciato
- Vetro temperato di protezione
- Bruciatore regolabile e removibile con fibra ceramica
- Sistema di installazione a parete



Conforme
alla normativa
EN 16647:2016

Potenza:	2000 W
Bruciatore:	1 L
Peso	17 Kg

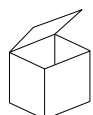
 Nero



 W
2000



 2+1*



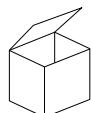
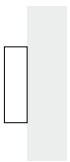
BxPxH
540x280x900 mm
21,4 Kg



PADOVA

BIOCAMINO DA PARETE

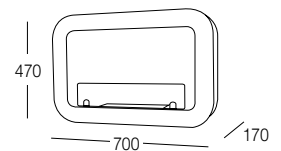
- Struttura in acciaio verniciato
- Vetro temperato di protezione
- Bruciatore regolabile e removibile con fibra ceramica
- Sistema di installazione a parete



BxPxH
750x250x530 mm
12 Kg

Potenza:	2000 W
Bruciatore:	1 L
Peso	11 Kg

 Nero



* Garanzia vedi pag. 28



SOAVE

BIOCAMINO DA PARETE

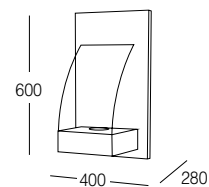
- Struttura in acciaio verniciato
- Vetro curvo temperato di protezione
- Bruciatore con fibra ceramica e coperchio di chiusura fiamma incluso nella confezione
- Sistema di installazione a parete



BxPxH
 800x230x480 mm
 11 Kg

Potenza:	800 W
Bruciatore:	0,5 L
Peso	8 Kg

Nero





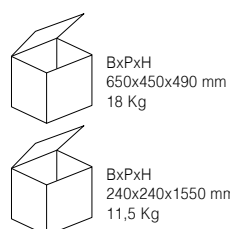
CERVINIA

BIOCAMINO DA SOFFITTO

- Struttura in acciaio verniciato
- Bruciatore removibile e regolabile con fibra ceramica
- Sistema di installazione a soffitto



Conforme
alla normativa
EN 16647:2016

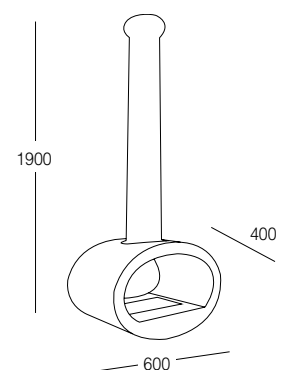


BxPxH
650x450x490 mm
18 Kg

BxPxH
240x240x1550 mm
11,5 Kg

Potenza:	2000 W
Bruciatore:	1,5 L
Peso	28 Kg

■ Nero



* Garanzia vedi pag. 28

TABELLA RIASSUNTIVA BIOCAMINI DA PARETE, INCASSO E SOFFITTO	ASOLO	TREVISO	VERONA	INSERTO	ALLEGHE	PADOVA	SOAVE	CERVINIA
Potenza kW	1,5	2,5	3	2	2	2	0,8	2
No canna fumaria	●	●	●	●	●	●	●	●
No allacciamento elettrico	●	●	●	●	●	●	●	●
Struttura in acciaio verniciato	●	●	●	●	●	●	●	●
Vetro di protezione	●	●	●		●	●	●	
Brucciatoie regolabile e removibile con fibra ceramica	●	●	●	●	●	●	●	●
Sistema di installazione a incasso	●	●	●	●				
Sistema di installazione a parete	●	●	●		●	●	●	
Sistema di installazione a soffitto								●
Garanzia anni + 1 anno Ethaline*	2*	2*	2*	2*	2*	2*	2*	2*

* Garanzia vedi pag. 28



TecnoAir | idee
System | per vivere
meglio

biocamini

DA PAVIMENTO



MILANO

BIOCAMINO DA PAVIMENTO

- Struttura in acciaio verniciato
- Bruciatore regolabile e removibile con fibra ceramica

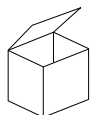


Conforme
alla normativa
EN 16647:2016

W
2500



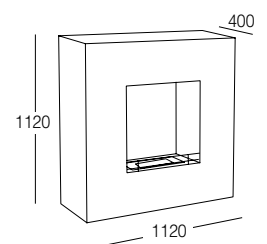
2⁺1^{*}



BxPxH
1220x510x1220 mm
54 Kg

Potenza:	2500 W
Bruciatore:	2 L
Peso	52 Kg

Bianco



* Garanzia vedi pag. 28



SANREMO

BIOCAMINO DA PAVIMENTO

- Struttura in acciaio verniciato
- Bruciatore regolabile e removibile con fibra ceramica

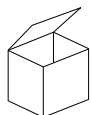


Conforme
alla normativa
EN 16647:2016

W
2500



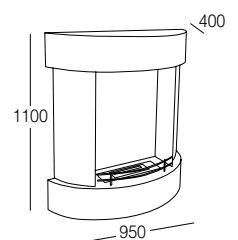
2⁺1^{*}



BxPxH
1008x490x1180 mm
44 Kg

Potenza:	2500 W
Bruciatore:	2 L
Peso	42 Kg

Bianco





UDINE

BIOCAMINO DA PAVIMENTO

- Struttura in legno
- Focolare in acciaio verniciato nero
- Bruciatore regolabile e removibile con fibra ceramica

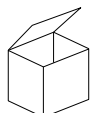


Conforme
alla normativa
EN 16647:2016

W
2500



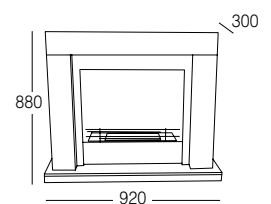
2+1*



BxPxH
1100x400x1000 mm
35 Kg

Potenza:	2500 W
Bruciatore:	1,8 L
Peso	31 Kg

Bianco



* Garanzia vedi pag. 28



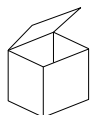
CONEGLIANO

BIOCAMINO DA PAVIMENTO

- Struttura in legno
- Focolare in acciaio verniciato nero
- Bruciatore regolabile e removibile con fibra ceramica



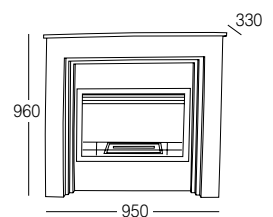
Conforme
alla normativa
EN 16647:2016



BxPxH
1010x430x1060 mm
36 Kg

Potenza:	2500 W
Bruciatore:	1,5 L
Peso	35 Kg

Bianco



NEW

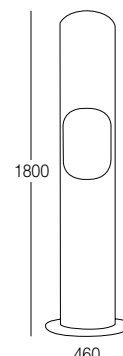


PORTOFINO BIOCAMINO DA PAVIMENTO

- Struttura in acciaio
- Bruciatore removibile con fibra ceramica e coperchio di chiusura fiamma incluso nella confezione



Conforme
alla normativa
EN 16647:2016



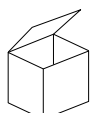
Potenza:	1800 W
Bruciatore:	2 L
Peso	45 Kg

Acciaio

W
1800



2+1*



BxPxH
420x420x1860 mm
47 Kg

* Garanzia vedi pag. 28

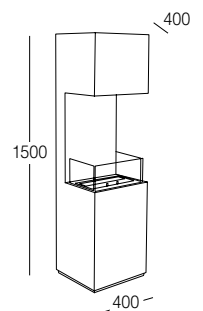


LIVIGNO BIOCAMINO DA PAVIMENTO

- Struttura in acciaio verniciato
- 3 vetri temperati di protezione
- Bruciatore regolabile e removibile con fibra ceramica



Conforme
alla normativa
EN 16647:2016



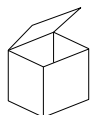
Potenza:	2500 W
Bruciatore:	1,5 L
Peso	32 Kg

Bianco

W
2500



2+1*



BxPxH
1590x470x480 mm
33,5 Kg



CUNEO

BIOCAMINO DA PAVIMENTO

- Struttura in acciaio verniciato
- Bruciatore regolabile e removibile con fibra ceramica

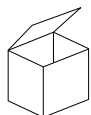


Conforme
alla normativa
EN 16647:2016

W
1500



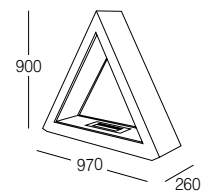
2+1*



BxPxH
1000x300x1008 mm
27 Kg

Potenza:	1500 W
Bruciatore:	1,5 L
Peso	25 Kg

■ Nero



* Garanzia vedi pag. 28



ROMA

BIOCAMINO DA PAVIMENTO

- Struttura in acciaio verniciato
- 2 vetri temperati di protezione
- Bruciatore regolabile e removibile con fibra ceramica

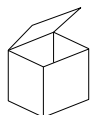


Conforme
alla normativa
EN 16647:2016

W
2500



2+1*

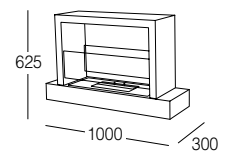


BxPxH
1020x680x350 mm
27 Kg

Potenza:	2500 W
Bruciatore:	1,5 L
Peso	21 Kg

□ Bianco

■ Nero



NEW



CAMOGLI BIOCAMINO DA PAVIMENTO

- Struttura in legno
- Bruciatore regolabile e removibile con fibra ceramica
- Dimensioni compatte

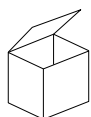


Conforme
alla normativa
EN 16647:2016

W
2000



2⁺1^{*}

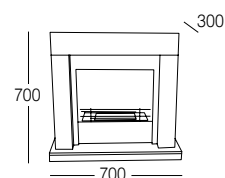


BxPxH
750x400x750 cm
21 Kg

Potenza: 2000 W

Bruciatore: 1 L

Peso: 20 Kg



* Garanzia vedi pag. 28



CORTINA

BIOCAMINO DA PAVIMENTO

- Struttura in acciaio verniciato
- Vetro temperato di protezione
- Bruciatore regolabile e removibile con fibra ceramica

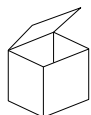


Conforme
alla normativa
EN 16647:2016

W
2500



2⁺1^{*}

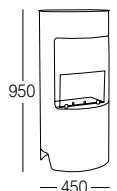


BxPxH
480x480x1000 mm
24 Kg

Potenza:	2500 W
Bruciatore:	1,2 L
Peso	23 Kg

Bianco

Nero






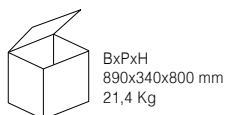
SIRMIONE

BIOCAMINO DA PAVIMENTO

- Struttura in acciaio verniciato
- 2 vetri temperati di protezione
- Bruciatore regolabile e removibile con fibra ceramica

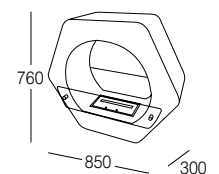


Conforme
alla normativa
EN 16647:2016



Potenza:	2000 W
Bruciatore:	1,5 L
Peso	20,4 Kg

 Nero



* Garanzia vedi pag. 28



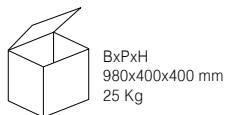
OTRANTO

BIOCAMINO DA PAVIMENTO

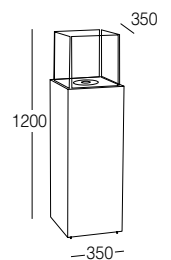
- Struttura in acciaio verniciato
- 4 vetri temperati di protezione
- Bruciatore removibile con fibra ceramica e coperchio di chiusura fiamma incluso nella confezione



Conforme alla normativa EN 16647:2016



Potenza:	1500 W
Bruciatore:	1 L
Peso	20,5 Kg





GALLIPOLI BIOCAMINO DA PAVIMENTO

- Struttura in acciaio verniciato
- Vetro circolare di protezione
- Bruciatore removibile con fibra ceramica e coperchio di chiusura fiamma incluso nella confezione

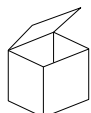


Conforme
alla normativa
EN 16647:2016

W
1500



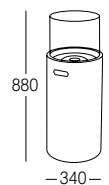
2⁺1^{*}



BxPxH
410x400x720 mm
12,5 Kg

Potenza:	1500 W
Bruciatore:	1 L
Peso	11,6 Kg

■ Nero




* Garanzia vedi pag. 28



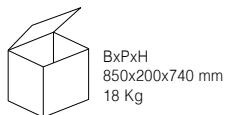
ASIAGO

BIOCAMINO DA PAVIMENTO

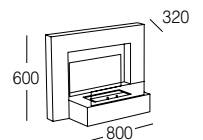
- Struttura in acciaio verniciato
- 2 vetri temperati di protezione
- Bruciatore regolabile e removibile con fibra ceramica



Conforme
alla normativa
EN 16647:2016



Potenza:	2000 W
Bruciatore:	1,5 L
Peso	14 Kg



 Nero



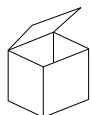
VENEZIA

BIOCAMINO DA PAVIMENTO

- Struttura in acciaio verniciato
- 2 vetri temperati di protezione
- Bruciatore regolabile e removibile con fibra ceramica



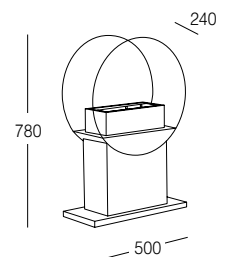
Conforme
alla normativa
EN 16647:2016



BxPxH
550x310x550 mm
11 Kg

Potenza:	2000 W
Bruciatore:	1,5 L
Peso	10 Kg

 Nero



* Garanzia vedi pag. 28



IMOLA

BIOCAMINO DA PAVIMENTO

- Struttura in acciaio verniciato
- 2 vetri temperati di protezione
- Bruciatore regolabile e removibile con fibra ceramica

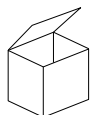


Conforme
alla normativa
EN 16647:2016

W
2000



2⁺1^{*}

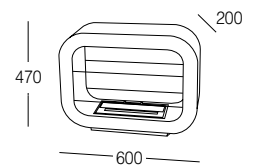


BxPxH
660x260x540 mm
13,1 Kg

Potenza:	2000 W
Bruciatore:	1,5 L
Peso	11 Kg

■ Nero

■ Rosso





FERRARA

BIOCAMINO DA PAVIMENTO

- Struttura in acciaio verniciato
- 2 vetri temperati di protezione
- Bruciatore regolabile e removibile con fibra ceramica

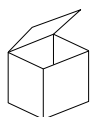


Conforme
alla normativa
EN 16647:2016

W
2000



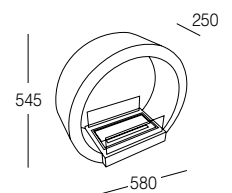
2+1*



BxPxH
650x350x650 mm
12,5 Kg

Potenza:	2000 W
Bruciatore:	1,5 L
Peso	11,5 Kg

 Bicolor
Nero/Bianco



* Garanzia vedi pag. 28



BOLOGNA BIOCAMINO DA PAVIMENTO

- Struttura in acciaio verniciato
- 2 vetri temperati di protezione
- Bruciatore regolabile e removibile con fibra ceramica

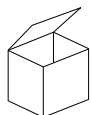


Conforme
alla normativa
EN 16647:2016

W
2000



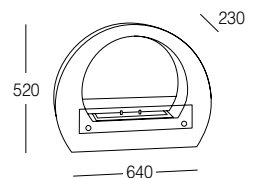
2+1*



BxPxH
700x260x600 mm
13 Kg

Potenza:	2000 W
Bruciatore:	1,5 L
Peso	12 Kg

■ Nero





TRENTO

BIOCAMINO DA PAVIMENTO

- Struttura in acciaio verniciato
- 2 vetri temperati di protezione
- Bruciatore regolabile e removibile con fibra ceramica

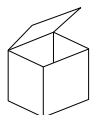


Conforme
alla normativa
EN 16647:2016

W
2000



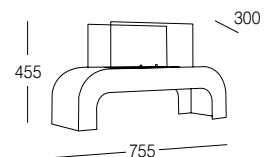
2+1*



BxPxH
800x350x310 mm
11 Kg

Potenza:	2000 W
Bruciatore:	1,5 L
Peso	10 Kg

■ Nero



* Garanzia vedi pag. 28



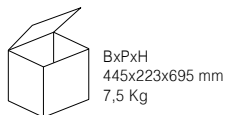
PISA

BIOCAMINO DA PAVIMENTO

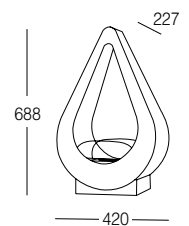
- Struttura in acciaio verniciato
- 2 vetri temperati di protezione
- Bruciatore removibile con fibra ceramica e coperchio di chiusura fiamma incluso nella confezione



Conforme alla normativa EN 16647:2016



Potenza:	1200 W
Bruciatore:	0,5 L
Peso	6,6 Kg



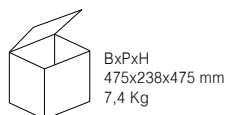


MAROSTICA BIOCAMINO DA PAVIMENTO

- Struttura in acciaio verniciato
- Bruciatore removibile con fibra ceramica e coperchio di chiusura fiamma incluso nella confezione

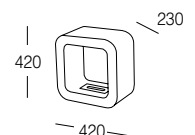


Conforme
alla normativa
EN 16647:2016



Potenza:	1200 W
Bruciatore:	0,5 L
Peso	6,4 Kg

Bianco Nero



* Garanzia vedi pag. 28



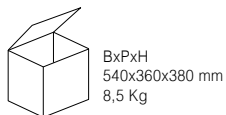
LATINA

BIOCAMINO DA PAVIMENTO

- Struttura in acciaio verniciato
- 4 vetri temperati di protezione
- 2 Bruciatori removibili con fibra ceramica e coperchio di chiusura fiamma incluso nella confezione



Conforme alla normativa EN 16647:2016



Potenza:	1800 W
Bruciatore:	2 da 0,8 L
Peso	8 Kg

■ Nero

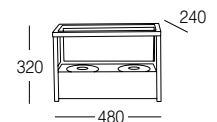




TABELLA RIASSUNTIVA BIOCAMINI DA PAVIMENTO	MILANO	SANREMO	UDINE	CONEGLIANO	PORTOFINO	LIVIGNO	CUNEO	ROMA	CAMOGLI	CORTINA	SIRMIONE
Potenza kW	2,5	2,5	2,5	2,5	1,8	2,5	1,5	2,5	2	2,5	2
No canna fumaria	●	●	●	●	●	●	●	●	●	●	●
No installazione	●	●	●	●	●	●	●	●	●	●	●
No allacciamento elettrico	●	●	●	●	●	●	●	●	●	●	●
Struttura in legno			●	●					●		
Struttura in acciaio					●						
Struttura in acciaio verniciato	●	●				●	●	●		●	●
Vetro/i protezione fiamma resistente alle alte temperature						●		●		●	●
Focolare in acciaio verniciato nero	●	●	●	●	●	●		●	●	●	
Brucciatoie regolabile con fibra ceramica	●	●	●	●		●	●	●	●	●	●
Brucciatoie removibile con fibra ceramica	●	●	●	●	●	●	●	●	●	●	●
Dimensioni compatte									●		
Garanzia anni + 1 anno Ethaline*	2*	2*	2*	2*	2*	2*	2*	2*	2*	2*	2*

TABELLA RIASSUNTIVA BIOCAMINI DA PAVIMENTO	OTRANTO	GALLIPOLI	ASIAGO	VENEZIA	IMOLA	FERRARA	BOLOGNA	TRENTO	PISA	MAROSTICA	LATINA
Potenza kW	1,5	1,5	2	2	2	2	2	2	1,2	1,2	1,8
No canna fumaria	●	●	●	●	●	●	●	●	●	●	●
No installazione	●	●	●	●	●	●	●	●	●	●	●
No allacciamento elettrico	●	●	●	●	●	●	●	●	●	●	●
Struttura in legno											
Struttura in acciaio											
Struttura in acciaio verniciato	●	●	●	●	●	●	●	●	●	●	●
Vetro/i protezione fiamma resistente alle alte temperature	●	●	●	●	●	●	●	●	●		●
Focolare in acciaio verniciato nero											
Brucciatoie regolabile con fibra ceramica			●	●	●	●	●	●			
Brucciatoie removibile con fibra ceramica	●	●	●	●	●	●	●	●	●	●	●
Dimensioni compatte			●	●	●	●	●	●	●	●	●
Garanzia anni + 1 anno Ethaline*	2*	2*	2*	2*	2*	2*	2*	2*	2*	2*	2*

* Garanzia vedi pag. 28



TecnoAir | idee
System | per vivere
meglio

biocamini

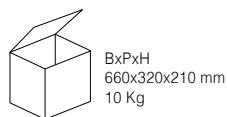
DA TAVOLO





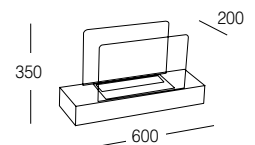
MANTOVA BIOCAMINO DA TAVOLO

- Struttura in acciaio verniciato
- 2 vetri temperati di protezione
- Bruciatore regolabile e removibile con fibra ceramica



Potenza:	2000 W
Bruciatore:	1,5 L
Peso	9 Kg

■ Nero



* Garanzia vedi pag. 28



MONZA BIOCAMINO DA TAVOLO

- Struttura in acciaio verniciato
- Vetro circolare di protezione
- Bruciatore removibile con fibra ceramica e coperchio di chiusura fiamma incluso nella confezione

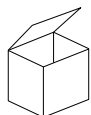


Conforme
alla normativa
EN 16647:2016

W
1200



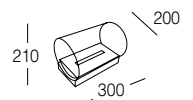
2⁺1^{*}



BxPxH
250x350x270 mm
4,5 Kg

Potenza:	1200 W
Bruciatore:	1,2 L
Peso	4 Kg

■ Nero



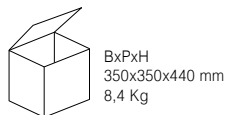


RODI BIOCAMINO DA TAVOLO

- Struttura in acciaio verniciato
- 3 vetri temperati di protezione
- Bruciatore removibile con fibra ceramica e coperchio di chiusura fiamma incluso nella confezione

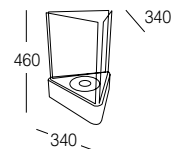


Conforme
alla normativa
EN 16647:2016



Potenza:	1200 W
Bruciatore:	1 L
Peso	7,5 Kg

Bianco
 Nero



* Garanzia vedi pag. 28



ANCONA BIOCAMINO DA TAVOLO

- Struttura in acciaio
- 2 vetri temperati di protezione
- Bruciatore removibile con fibra ceramica e coperchio di chiusura fiamma incluso nella confezione

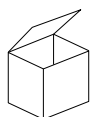


Conforme
alla normativa
EN 16647:2016

W
1200



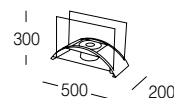
2+1*



BxPxH
530x230x230 mm
7 Kg

Potenza:	1200 W
Bruciatore:	1 L
Peso	6 Kg

■ Acciaio





ELBA BIOCAMINO DA TAVOLO

- Struttura in acciaio verniciato
- Bruciatore removibile con fibra ceramica e coperchio di chiusura fiamma incluso nella confezione

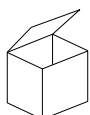


Conforme
alla normativa
EN 16647:2016

W
800



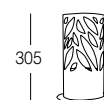
2⁺1*



BxPxH
240x240x390 mm
2,6 Kg

Potenza:	800 W
Bruciatore:	0,7 L
Peso	2,5 Kg

■ Nero



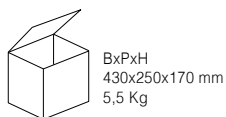
— 150 —

* Garanzia vedi pag. 28




TROPEA BIOCAMINO DA TAVOLO

- Struttura in acciaio verniciato
- 2 vetri temperati di protezione
- Bruciatore regolabile e removibile con fibra ceramica



Potenza:	1500 W
Bruciatore:	1 L
Peso	5 Kg





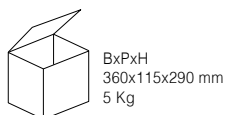
GUBBIO

BIOCAMINO DA TAVOLO

- Struttura in acciaio verniciato sorretta da 2 vetri temperati di protezione
- Bruciatore removibile con fibra ceramica e coperchio di chiusura fiamma incluso nella confezione

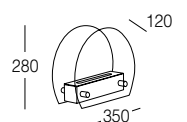


Conforme alla normativa EN 16647:2016



Potenza:	1000 W
Bruciatore:	0,4 L
Peso	5 Kg

Bianco



* Garanzia vedi pag. 28



ISCHIA BIOCAMINO DA TAVOLO

- Struttura in acciaio verniciato
- 2 vetri temperati di protezione
- Bruciatore removibile con fibra ceramica e coperchio di chiusura fiamma incluso nella confezione

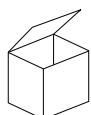


Conforme
alla normativa
EN 16647:2016

W
300



2+1*

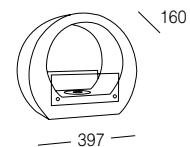


BxPxH
470x440x220 mm
5,2 Kg

Potenza:	300 W
Bruciatore:	0,15 L
Peso	4,17 Kg

Bianco


Nero





POSITANO BIOCAMINO DA TAVOLO

- Struttura in acciaio verniciato
- 4 vetri temperati di protezione
- Bruciatore removibile con fibra ceramica e coperchio di chiusura fiamma incluso nella confezione

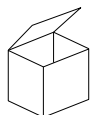


Conforme
alla normativa
EN 16647:2016

W
800



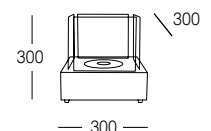
2+1*



BxPxH
360x360x250 mm
7,5 Kg

Potenza:	800 W
Bruciatore:	0,5 L
Peso	6,5 Kg

■ Nero



* Garanzia vedi pag. 28



CREMONA

BIOCAMINO DA TAVOLO

- Struttura in acciaio verniciato
- 2 vetri temperati di protezione
- Bruciatore regolabile e removibile con fibra ceramica

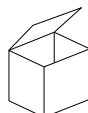


Conforme
alla normativa
EN 16647:2016

W
1500



2+1*

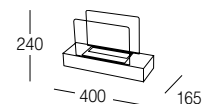


BxPxH
450x250x170 mm
5,5 Kg

Potenza:	1500 W
Bruciatore:	1 L
Peso	5 Kg

□ Bianco

■ Nero





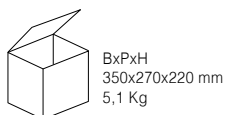
CAGLIARI

BIOCAMINO DA TAVOLO

- Struttura in acciaio verniciato sorretta da 2 vetri temperati di protezione
- Bruciatore removibile con fibra ceramica e coperchio di chiusura fiamma incluso nella confezione

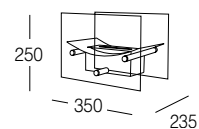


Conforme
alla normativa
EN 16647:2016



Potenza:	1200 W
Bruciatore:	0,4 L
Peso	4,5 Kg

Bianco
 Nero



* Garanzia vedi pag. 28



BOLZANO BIOCAMINO DA TAVOLO

- Struttura in acciaio sorretta da 2 vetri temperati di protezione
- Bruciatore removibile con fibra ceramica e coperchio di chiusura fiamma incluso nella confezione

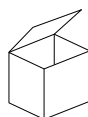


Conforme alla normativa EN 16647:2016

W
1000



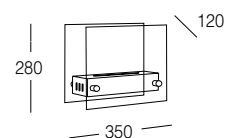
2+1*



BxPxH
360x300x160 mm
6 Kg

Potenza:	1000 W
Bruciatore:	0,6 L
Peso	5 Kg

■ Acciaio

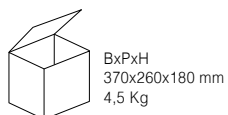




AOSTA

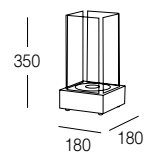
BIOCAMINO DA TAVOLO

- Struttura in acciaio
- 4 vetri temperati di protezione
- Bruciatore removibile con fibra ceramica e coperchio di chiusura fiamma incluso nella confezione



Potenza:	800 W
Bruciatore:	0,4 L
Peso	4 Kg

■ Acciaio ■ Nero



* Garanzia vedi pag. 28



RIMINI BIOCAMINO DA TAVOLO

- Struttura in acciaio
- Vetro circolare di protezione
- Bruciatore removibile con fibra ceramica e coperchio di chiusura fiamma incluso nella confezione

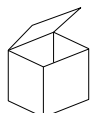


Conforme
alla normativa
EN 16647:2016

W
500



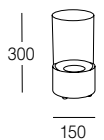
2⁺1^{*}



BxPxH
200x200x330 mm
2,2 Kg

Potenza:	500 W
Bruciatore:	0,3 L
Peso	2 Kg

■ Acciaio

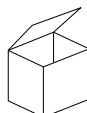




SATURNIA

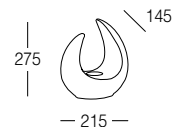
BIOCAMINO DA TAVOLO

- Struttura in ceramica
- Bruciatore removibile con fibra ceramica e coperchio di chiusura fiamma incluso nella confezione



BxPxH
310x280x200 mm
2 Kg

Potenza:	200 W
Bruciatore:	0,05 L
Peso	1,36 Kg



* Garanzia vedi pag. 28



PALINURO

BIOCAMINO DA TAVOLO

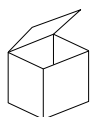
- Struttura in acciaio verniciato
- Vetro circolare di protezione
- Bruciatore removibile con fibra ceramica e coperchio di chiusura fiamma incluso nella confezione



W
500



2⁺1^{*}



BxPxH
250x250x350 mm
2,3 Kg

Potenza:	500 W
Bruciatore:	0,25 L
Peso	1,7 Kg

Bianco
 Nero
 Rame





SORRENTO BIOCAMINO DA TAVOLO

- Struttura in acciaio verniciato
- Vetro circolare di protezione
- Bruciatore removibile con fibra ceramica e coperchio di chiusura fiamma incluso nella confezione

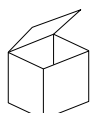


Conforme
alla normativa
EN 16647:2016

W
500



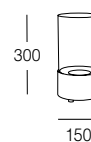
2+1*



BxPxH
200x200x330 mm
2,2 Kg

Potenza:	500 W
Bruciatore:	0,3 L
Peso	2 Kg

Bianco
 Rosso
 Nero



* Garanzia vedi pag. 28



TORCELLO BIOCAMINO DA TAVOLO

- Struttura in acciaio verniciato
- Vetro circolare di protezione
- Bruciatore removibile con fibra ceramica e coperchio di chiusura fiamma incluso nella confezione

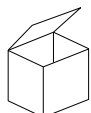


Conforme
alla normativa
EN 16647:2016

W
300



2⁺1*



BxPxH
150x150x270 mm
1,2 Kg

Potenza:	300 W
Bruciatore:	0,3 L
Peso	0,9 Kg

Bianco Rosso Nero

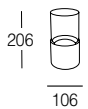




TABELLA RIASSUNTIVA BIOCAMINI DA TAVOLO	MANTOVA	MONZA	RODI	ANCONA	ELBA	TROPEA	GUBBIO	ISCHIA	POSITANO
Potenza kW	2	1,2	1,2	1,2	0,8	1,5	1	0,3	0,8
No canna fumaria	●	●	●	●	●	●	●	●	●
No installazione	●	●	●	●	●	●	●	●	●
No allacciamento elettrico	●	●	●	●	●	●	●	●	●
Struttura in acciaio verniciato	●	●	●		●	●	●	●	●
Vetro/i protezione fiamma resistente alle alte temperature	●	●	●	●		●	●	●	●
Brucciatoie regolabile e removibile con fibra ceramica	●					●			
Brucciatoie removibile con fibra ceramica	●	●	●	●	●	●	●	●	●
Garanzia anni + 1 anno Ethaline*	2*	2*	2*	2*	2*	2*	2*	2*	2*

TABELLA RIASSUNTIVA BIOCAMINI DA TAVOLO	CREMONA	CAGLIARI	BOLZANO	AOSTA	RIMINI	SATURNIA	PALINURO	SORRENTO	TORCELLO
Potenza kW	1,5	1,2	1	0,8	0,5	0,2	0,5	0,5	0,3
No canna fumaria	●	●	●	●	●	●	●	●	●
No installazione	●	●	●	●	●	●	●	●	●
No allacciamento elettrico	●	●	●	●	●	●	●	●	●
Struttura in acciaio verniciato	●	●		●			●	●	●
Vetro/i protezione fiamma resistente alle alte temperature	●	●	●	●	●		●	●	●
Brucciatoie regolabile e removibile con fibra ceramica	●								
Brucciatoie removibile con fibra ceramica	●	●	●	●	●	●	●	●	●
Garanzia anni + 1 anno Ethaline*	2*	2*	2*	2*	2*	2*	2*	2*	2*

* Garanzia vedi pag. 28



TecnoAir | idee
System | per vivere
meglio

accessori

PER BIOSTUFE E BIOCAMINI



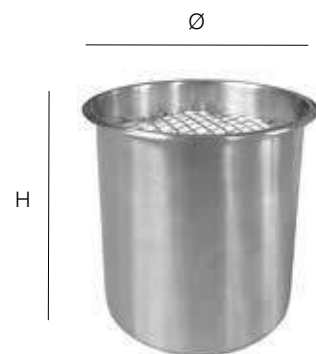
BRUCIATORE INSERIBILE CON SERBATOIO DEL TROPPO PIENO

Articolo	Capacità	LxPxH
BIOBR1TP	1,0 L	283x103x66 mm
BIOBR15TP	1,5 L	320x155x60 mm
BIOBR2TP	2,0 L	320x175x67 mm
BIOBR25TP	2,5 L	320x200x63 mm



SERBATOIO ROTONDO (A LATTINA) UNICO STRATO

Articolo	Capacità	ØxH
BIOSERB03	0,3 L	Ø 80x80 mm
BIOSERB05	0,5 L	Ø 90x100 mm



SERBATOIO ROTONDO UNICO STRATO

Articolo	Capacità	ØxH
BIOSERB08	0,5 L	125x67 mm
BIOSERB1	1,0 L	150x90 mm
BIOSERB15	1,5 L	170x112 mm
BIOSERB2	2,0 L	180x112 mm



POMPA MANUALE POMPA ELETTRICA

La pompa manuale permette di riempire il serbatoio in modo facile e veloce. Funziona grazie al sistema del sifone. Semplice ed efficace. Con la pompa elettrica* l'operazione di riempimento diventa ancora più facile: è sufficiente controllare il livello del combustibile e spegnere la pompa quando il serbatoio è pieno.

* Funziona con 2 pile da R20/1,5V (pile non incluse).





Qualità ★★★★★★

COMBUSTIBILE LIQUIDO BIOETANOLO ETHALINE

Confezione da 1 - 2 - 10 L

SOLO
PER BIOSTUFE E
BIOCAMINI



COMBUSTIBILE LIQUIDO BIOETANOLO ETHALINE GARDEN AROMATIZZATO AL LIMONENE

Crea una piacevole atmosfera in giardino,
allontanando zanzare ed insetti.
Confezione 1 L

SOLO
PER USO IN
ESTERNI



ACCENDIGAS

- Antivento
- Ricaricabile
- Fiamma regolabile
- Chiusura di sicurezza
- Disponibile nella versione rigida e flessibile e in due pratiche misure.
- Espositore da terra completo di 72 accendigas (BxPxH 500x310x1615 mm)

WP12



WP18





5 PEZZI LEGNO GRANDI DECORATIVI

Tronchi di legno in ceramica pressata adatti per biostufe e biocamini.
Lunghezza 20-25 cm



9 PEZZI LEGNO DECORATIVI

Tronchi di legno in ceramica pressata adatti per biostufe e biocamini.
Lunghezza 8-23 cm



24 PEZZI GHIAIA BIANCA DECORATIVA

Ghiaia BIANCA in ceramica pressata.
Set da 24 pezzi decorativi per biostufe e biocamini.



24 PEZZI GHIAIA GRIGIA DECORATIVA

Ghiaia GRIGIA in ceramica pressata.
Set da 24 pezzi decorativi per biostufe e biocamini.



Le caratteristiche tecniche e le foto riportate nel presente catalogo sono puramente indicative e non costituiscono vincolo contrattuale alcuno. Tecno Air System nell'ambito del continuo miglioramento dei prodotti, si riserva il diritto di apportare in qualsiasi momento, senza preavviso, modifiche alle caratteristiche tecniche, dei prodotti e degli accessori. Per motivi legati ai processi di stampa i colori riprodotti su questo catalogo possono differire da quelli reali. Per il corretto modo di utilizzo dei prodotti leggere quanto riportato nei manuali d'uso, nelle etichette o nelle confezioni.

TecnoAir | idee
System | per vivere
meglio

Via Piovega, 10
31017 Pieve Del Grappa (TV)
T + 39 0423 948800
F +39 0423 948821
www.tecnoairsystem.it

Azienda con sistema di
gestione per la qualità certificata
ISO 9001:2015
da TÜV Rheinland