



**NEW
CERAMICS**

**CATALOGUE
2023 - 2024**

IBERO

A reflection of your creativity

IBERO

A reflection of your creativity



Lune

Pg. 7



Botanical

Pg. 31



SHADE

Pg. 47



WALL TILES. LUNE GREY 60X120 . LUNE CONCEPT GREY 60X120
FLOOR TILES. LUNE GREY 60X120





ES. La fuerza de la naturaleza es la inspiración de Lune, la nueva serie de Ibero caracterizada por aunar la estética atemporal de la pizarra con el carácter singular de la piedra luna. Quizás sea la ceniza volcánica de su composición, su estructura interna o los ligeros matices de sus acabados. El caso es que Lune ejerce una fuerza magnética perfecta para adaptarse a todo tipo de espacios.

FR. La force de la nature est l'inspiration de Lune, la nouvelle série d'Ibero caractérisée par la combinaison de l'esthétique intemporelle de l'ardoise avec le caractère singulier de la pierre de lune. Peut-être s'agit-il de la cendre volcanique qui entre dans sa composition, de sa structure interne ou des légères nuances de ses finitions. Le fait est que Lune exerce une force magnétique parfaite pour s'adapter à tous les types d'espaces.

DE. Lune, die neue Serie von Ibero, ist inspiriert in der Kraft der Natur und zeichnet sich durch die Kombination aus zeitloser Ästhetik des Schiefers und dem einzigartigen Charakter des Mondsteins aus. Vielleicht liegt es an der Vulkanasche in seiner Zusammensetzung, an seiner inneren Struktur oder an den leichten Nuancen im Oberflächenfinish, Tatsache ist jedoch, dass Lune eine geradezu magnetische Kraft besitzt, wodurch sich das Produkt einwandfrei an alle Arten von Räumen anpasst.



Lune

THE MAGNETISM OF STONE

The power of nature is the inspiration for Lune, Ibero's new series that combines the timeless aesthetics of slate with the unique character of moonstone.

EN. Perhaps it is the volcanic ash of its composition, its internal structure or the subtle nuances of its finishes. The fact is that Lune exerts a magnetic force that is perfect for adapting to all types of spaces.

STYLE RANGE

ICE

A light, cool-toned grey with subtle, wispy variations in tone, giving it a soft, ethereal appearance.

GREY

A medium-toned, slightly muted grey with a more textured and uneven appearance than the 'ICE' swatch, featuring some darker and lighter patches.

BEIGE

A warm, earthy beige or light tan color with a soft, slightly mottled texture, reminiscent of natural stone or aged paper.

 **WHITE BODY TILES**

SIZES . FORMATOS

FINISHES . ACABADOS



30x90
12"x35"




MATT
MATE


 **COLOURED BODY PORCELAIN TILES**

SIZES . FORMATOS


FINISHES . ACABADOS



60x120
24"x47"



90x90
35"x35"



60x60
24"x24"



ANTISLIP
CLASS 3 / R11 / A+B+C



NATURAL
CLASS 1 / R9 / A





WALL TILES. LUNE GREY 60X120 . LUNE CONCEPT GREY 60X120
FLOOR TILES. LUNE GREY 60X120

FR. Les sols imitent les murs pour parfaitement s'assortir dans l'espace. Une collection Floor & Wall qui s'étend du sol au mur, créant des espaces avec leur propre personnalité.

DE. Der Belag passt sich an die Verkleidung an, um eine perfekte Raumkombination zu erreichen. Eine Floor & Wall-Kollektion, die das Design vom Boden bis zur Wand erweitert und Räume mit eigenem Charakter schafft.



FLOOR & WALL

MULTISURFACE CERAMICS

EN. The floor tiles mimic the wall tiles, providing a perfect combination for the space. A Floor & Wall collection that extends design from the floor to the wall, creating spaces that have their own personality.

ES. El pavimento se mimetiza con el revestimiento para conseguir una combinación perfecta del espacio. Una colección Floor & Wall que extiende el diseño desde el suelo a la pared consiguiendo espacios con personalidad propia.



FLOOR TILES. LUNE GREY 90X90 . LUNE GREY ANTISLIP 90X90

FR. Le même design appliqué à l'extérieur, sans variations de couleur ni de format. La même collection avec des finitions différentes pour donner une continuité à tous les espaces.

DE. Innen und außen das gleiche Design, ohne Unterschiede in Farbe und Format. Die gleiche Kollektion mit verschiedenen Fertigungen, um allen Räumen Kontinuität zu verleihen.



ANTISLIP

C3 / R11 / A+B+C

EN. The same design but outdoors, without any difference in colour or format. The same collection with different finishes that provide continuity for all spaces.

ES. Un mismo diseño llevado al exterior, sin variaciones en el color ni en el formato. Una misma colección con distintos acabados para dar continuidad a todos los espacios.



FLOOR TILES. LUNE GREY ANTISLIP 90X90

GRAPHIC VARIETY

60X120 . 10 PATTERNS


90X90 . 10 PATTERNS

60X60 . 20 PATTERNS



LUNE GREY 60X120





KASTELO LUNE GREY 28,5X29



Borde espaciado: irregular y envejecido.
Espaciated edge: irregular and aged.

28,5X29

EN. Moving away from the basics: creating volumes, highlighting elements, giving character to spaces...

The decorative geometry follows the cosmopolitan design of the collection, lending the setting both graphic variety and visual richness.

FR. Sortir des sentiers battus : créer des volumes, mettre en valeur des éléments, donner du caractère aux espaces...

La géométrie décorative suit le design cosmopolite de la collection, générant une variété graphique et une richesse visuelle dans l'environnement.

ES. Salir de lo básico: crear volúmenes, destacar elementos, dar carácter a los espacios...

La geometría decorativa sigue el diseño cosmopolita de la colección generando variedad gráfica y riqueza visual en el ambiente.

DE. Weg von den Grundlagen: Volumen schaffen, Elemente hervorheben, Räumen Charakter verleihen...

Die dekorative Geometrie folgt dem kosmopolitischen Design der Kollektion und erzeugt grafische Vielfalt und visuellen Reichtum in der Umgebung.

60X120 CONCEPT



WALL TILES. LUNE BEIGE 60X120 · LUNE CONCEPT BEIGE 60X120
FLOOR TILES. LUNE BEIGE 60X120

FR. La personnalité, la singularité et l'élégance de la combinaison décorative permettent de construire une identité visuelle authentique et de donner une touche particulière à l'espace.

DE. Persönlichkeit, Einzigartigkeit und Eleganz der dekorativen Kombination ermöglichen es, eine authentische visuelle Identität aufzubauen und dem Raum eine besondere Note zu verleihen.



EN. The personality, uniqueness and elegance of the decorative combination allows an authentic visual identity to be built and gives an individual touch to the space.



ES. La personalidad, singularidad y elegancia de la combinación decorativa permite construir una identidad visual auténtica y dar un toque particular al espacio.

30X90 CONCEPT



WALL TILES. LUNE ICE 30X90 · LUNE CONCEPT ICE 30X90
FLOOR TILES. LUNE ICE 90X90

FR. La personnalité, la singularité et l'élégance de la combinaison décorative permettent de construire une identité visuelle authentique et de donner une touche particulière à l'espace.

DE. Persönlichkeit, Einzigartigkeit und Eleganz der dekorativen Kombination ermöglichen es, eine authentische visuelle Identität aufzubauen und dem Raum eine besondere Note zu verleihen.

Lune

WHITE BODY TILES



EN. The personality, uniqueness and elegance of the decorative combination allows an authentic visual identity to be built and gives an individual touch to the space.



ES. La personalidad, singularidad y elegancia de la combinación decorativa permite construir una identidad visual auténtica y dar un toque particular al espacio.

30X90 ART



WALL TILES. LUNE BEIGE 30X90 · LUNE ART BEIGE 30X90 · KASTELO LUNE BEIGE 28,5X29
FLOOR TILES. LUNE BEIGE 60X60

FR. Des textures variées pour créer des combinaisons décoratives qui mettent en valeur la personnalité, le caractère unique ainsi que l'élégance de chaque espace.

DE. Verschiedene Texturen, mit denen dekorative Kombinationen entwickelt werden können, die Persönlichkeit, Einzigartigkeit und Eleganz jedes Raumes hervorheben.

Lune

WHITE BODY TILES



EN. Different textures that create decorative combinations, highlighting the personality, uniqueness and elegance of each space.



ES. Diferentes texturas con las que crear combinaciones decorativas que resaltan la personalidad, singularidad y elegancia de cada espacio.

30X90 DECOR



WALL TILES. LUNE ICE 30X90 . LUNE DECOR ICE 30X90
FLOOR TILES. LUNE ICE 60X60

FR. L'intensité du feu appliquée à la création de couleurs et de reliefs bien plus profonds.

Les couleurs vives et métalliques occupent le devant de la scène ; les pièces de céramique prennent une valeur décorative plus importante et apportent une élégance particulière à nos espaces.

DE. Die Intensität des Feuers führte zu viel tieferen Farben und Reliefs.

Lebendige und metallische Farben stehen im Mittelpunkt, Keramikstücke erhalten dekorativen Wert und verleihen unseren Räumen etwas besonderes.

Lune

WHITE BODY TILES



EN. The intensity of fire applied to the creation of much deeper colours and textures.

Vivid and metallic colours take centre stage; ceramic pieces take on decorative value and provide a special distinction to our spaces.



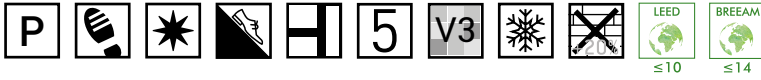
ES. La intensidad del fuego aplicada a la creación de colores y relieves mucho más profundos.

Colores vivos y metálicos adquieren protagonismo; las piezas cerámicas cobran valor decorativo y otorgan una especial distinción a nuestros espacios.

Lune

COLOURED BODY PORCELAIN TILES


TECHNICAL CHARACTERISTICS



SIZES



60x120
24"x47"



90x90
35"x35"



60x60
24"x24"

FINISHES



ANTISLIP
CLASS 3 / R11 / A+B+C



NATURAL
CLASS 1 / R9 / A

SHADE VARIATION

60X120: 10 PATTERNS
90X90: 10 PATTERNS
60X60: 20 PATTERNS

COLOURS



ICE



GREY








BEIGE

FLOOR TILES

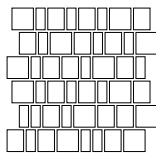
	60X120 24"x47"		90X90 35"x35"		60X60 24"x24"
	NATURAL	CONCEPT	NATURAL	ANTISLIP	NATURAL
ICE	P0006118 P126D	P0006397 P126G	P0006114 P90D	P0006113 P90E	P0006138 P64D
GREY	P0006119 P126D	P0006398 P126G	P0006115 P90D		P0006139 P64D
BEIGE	P0006120 P126D	P0006399 P126G	P0006117 P90D	P0006116 P90E	P0006140 P64D

PACKING LIST

CAJA / BOX	pcs m ² kg	2 1,44 33,8	2 1,62 36,2	3 1,08 21,3
PALLET	cj m ² kg	30 43,2 1037	27 43,74 1016	40 43,20 876

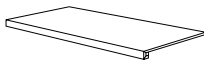
60x120 24"x47"	 NATURAL	 NATURAL	 NATURAL
CONCEPT 60x120 24"x47"	 NATURAL	 NATURAL	 NATURAL
90x90 35"x35"	 NATURAL ANTISLIP	 NATURAL	 NATURAL ANTISLIP
60x60 24"x24"	 NATURAL	 NATURAL	 NATURAL

ACCESSORIES



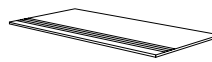
KASTELO

DOUBLE STEP
PELDAÑO DOBLE



30X120 / 45X90 / 30X60
12"x47" / 18"x35" / 12"x24"

SIMPLE STEP
PELDAÑO SIMPLE



30X120 / 45X90 / 30X60
12"x47" / 18"x35" / 12"x24"

SKIRTING
RODAPIE



8X90 / 8X60
3"x35" / 3"x24"

	MOSAIC KASTELO	DOUBLE STEP PELDAÑO DOBLE			SIMPLE STEP PELDAÑO SIMPLE			SKIRTING RODAPIE			
	28,5X29 11"x11"	30X120 12"x47"	45X90 18"x35"	30X60 12"x24"	30X120 12"x47"	45X90 18"x35"	30X60 12"x24"	8X90 3"x35"	8X60 3"x24"		
	NAT.	NAT.	NAT. ANT.	NAT.	NAT.	NAT. ANT.	NAT.	NAT.	NAT.		
ICE	P0006467 S500	P0006155 S720	P0006183 S705	P0006172 S705	P0006201 S650	P0006154 S600	P0006182 S602	P0006171 S602	P0006200 S500	P0006181 S370	P0006153 S280
GREY	P0006468 S500	P0006158 S720	P0006186 S705		P0006204 S650	P0006157 S600	P0006185 S602		P0006203 S500	P0006184 S370	P0006156 S280
TAUPE	P0006469 S500	P0006161 S720	P0006189 S705	P0006174 S705	P0006207 S650	P0006160 S600	P0006188 S602	P0006173 S602	P0006206 S500	P0006187 S370	P0006159 S280

PACKING LIST

CAJA / BOX	PCS m ² kg	9 0,74 16,2	Please ask for information / Consulte información	Please ask for information / Consulte información	Please ask for information / Consulte información	Please ask for information / Consulte información	Please ask for information / Consulte información	Please ask for information / Consulte información	Please ask for information / Consulte información	Please ask for information / Consulte información
PALLET	cj m ² kg	42 31,24 680	Please ask for information / Consulte información	Please ask for information / Consulte información	Please ask for information / Consulte información	Please ask for information / Consulte información	Please ask for information / Consulte información	Please ask for information / Consulte información	Please ask for information / Consulte información	Please ask for information / Consulte información

Lune

WHITE BODY TILES

TECHNICAL CHARACTERISTICS



SIZES



30X90
12"x35"

FINISHES



SHADE VARIATION

30X90 BASE: 15 PATTERNS
30X90 CONCEPT: 15 PATTERNS
30X90 ART: 3 PATTERNS
30X90 DECOR: 15 PATTERNS

COLOURS



ICE



BEIGE

WALL TILES

30X90 12"x35"				
	BASE	CONCEPT	ART	DECOR
ICE	R0002380 R90D	R0002382 R90G	R0002384 R90H	R0002500 S670
BEIGE	R0002381 R90D	R0002383 R90G	R0002385 R90H	R0002501 S670

PACKING LIST

CAJA / BOX	pcs m ² kg	4 1,08 18,2	4 1,08 17,1	4 1,08 17,1	4 1,08 18,2
PALLET	cj m ² kg	51 55,08 950	51 55,08 895	51 55,08 895	51 55,08 950

30X90



LUNE ICE



LUNE BEIGE



LUNE CONCEPT ICE



LUNE CONCEPT BEIGE



LUNE ART ICE



LUNE ART BEIGE



LUNE DECOR ICE



LUNE DECOR BEIGE



ES. Creatividad y vanguardia se funden en un crisol para dar lugar a una explosión de color y texturas gracias a Botanical, la nueva colección de Ibero. Sus delicados estratos coloridos y la textura cobran vida y permiten evocar la naturaleza convirtiendo así las paredes en un mural artístico. Botanical fascina por su riqueza visual sin estridencias, que nos transporta a los orígenes de los productos cerámicos, integrándose así en cualquier espacio.

FR. Créativité et avant-garde se fondent dans un creuset pour donner naissance à une explosion de couleurs et de textures grâce à Botanical, la nouvelle collection d'Ibero. Ses délicates couches de couleur et de texture prennent vie et évoquent la nature, transformant les murs en une fresque artistique. Botanical fascine par sa richesse visuelle sans stridence, qui nous transporte aux origines des produits céramiques, s'intégrant ainsi dans n'importe quel espace.

DE. Mit Botanical, der neuen Kollektion von Ibero, verschmelzen Kreativität und Avantgarde in einem Schmelztiegel und lassen eine Explosion von Farben und Texturen entstehen. Die zarten Farb- und Texturschichten erwecken die Natur zum Leben und verwandeln die Wände in ein künstlerisches Wandgemälde. Botanical fasziniert durch seinen visuellen Reichtum, der uns zu den Ursprüngen der keramischen Produkte zurückführt und sich so in jeden Raum einfügt.



Botanical

NATURE IN DETAIL

Creativity and avant-garde merge in a melting pot to give rise to an explosion of colour and textures thanks to Botanical, Ibero's new collection.

EN. Its delicate layers of colour and texture come to life and evoke nature, turning the walls into an artistic mural. Botanical fascinates by its visual richness without stridency, which transports us to the origins of ceramic products, thus integrating into any space.

STYLE RANGE

LINO

SAVIA

NATURAL

 **WHITE BODY TILES**

SIZES . FORMATOS

FINISHES . ACABADOS



30x90
12"x35"



MATT
MATE

 **GLAZED PORCELAIN TILES**

SIZES . FORMATOS

FINISHES . ACABADOS



14x16
6"x6"



MATT
MATE





WALL TILES. BOTANICAL LINO 30X90 . BOTANICAL SAVIA 30X90
FLOOR TILES. WEWOOD ROBLE 20X120

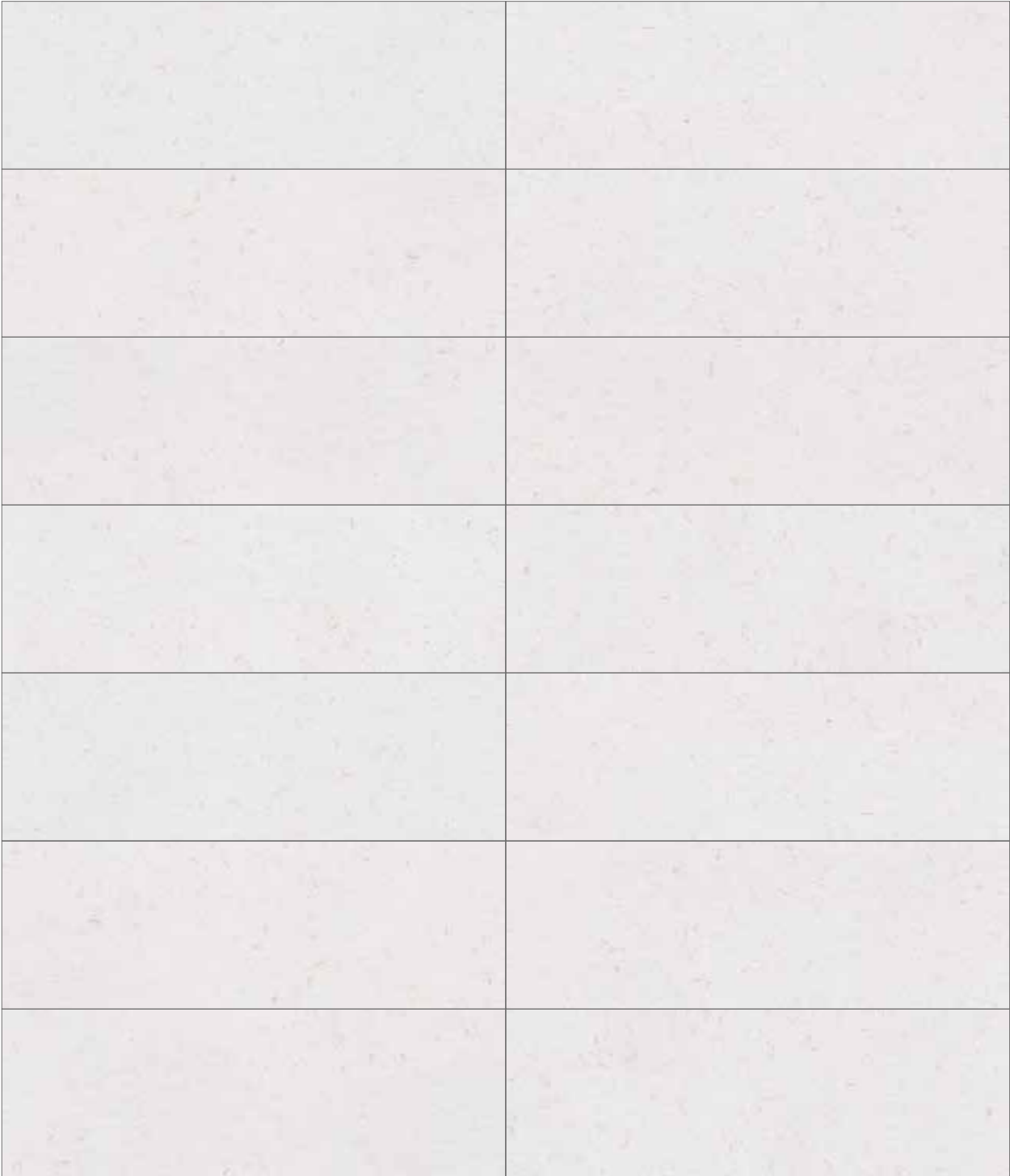
GRAPHIC VARIETY

30X90 . 8 PATTERNS

30X90 CONCEPT . 6 PATTERNS

30X90 ART . 3 PATTERNS

30X90 DECOR (SET 2 PZS) . 8 PATTERNS

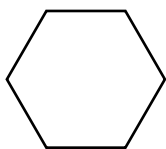


BOTANICAL LINO 30X90





WALL TILES. BOTANICALNATURAL 30X90 . BLUMEN MODUL 14X16



14x16
6"x6"

GLAZED PORCELAIN TILES . PORCELÁNICO

EN. Going beyond the basics: creating volume, highlighting elements, adding character to spaces... The decorative geometry in this collection's design creates graphic variety and gives the environment a certain visual richness.

FR. Sortir des sentiers battus : créer des volumes, mettre en valeur des éléments, donner du caractère aux espaces... La géométrie décorative qui suit le design de la collection, mais génère variété graphique et richesse visuelle dans l'environnement.

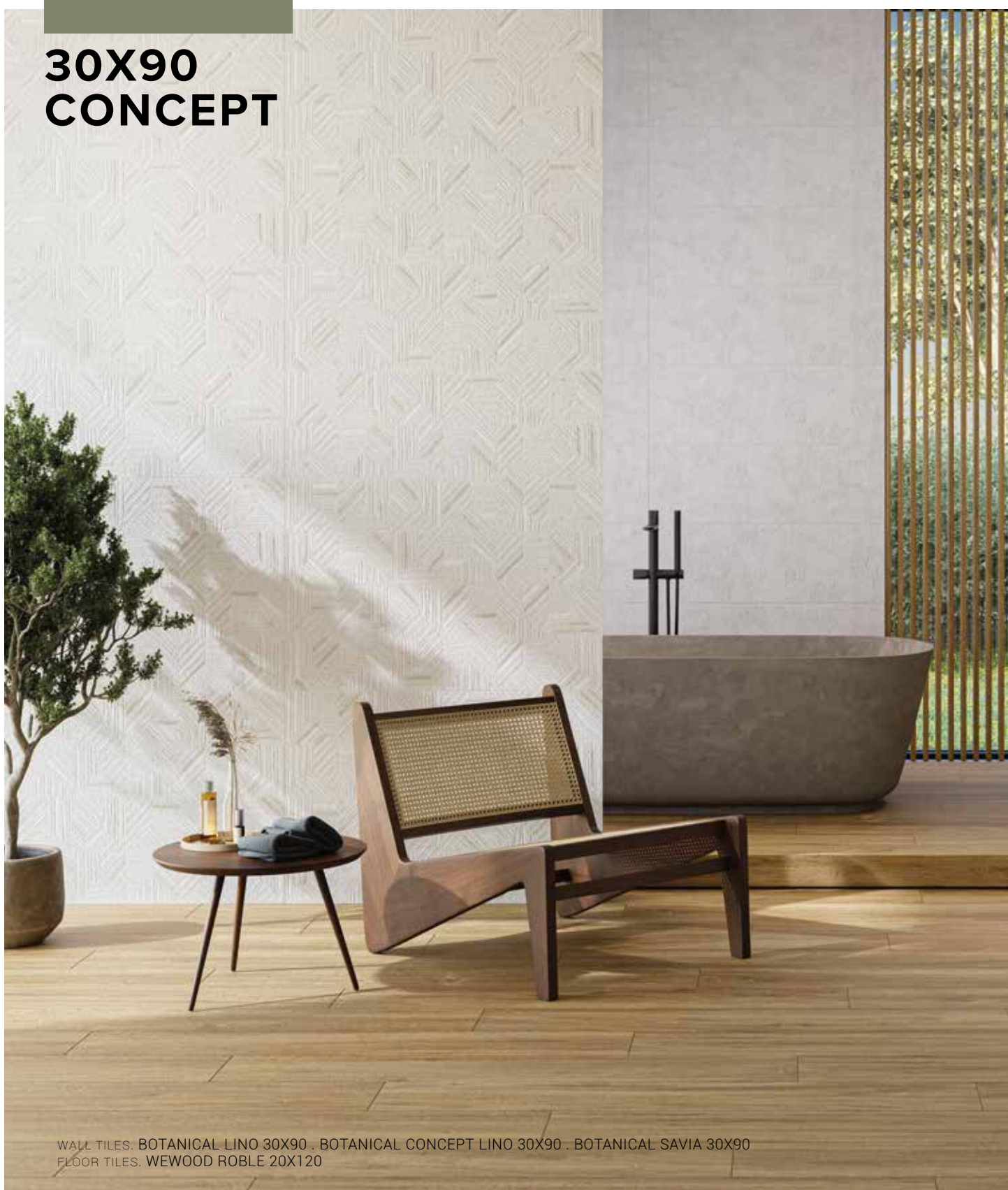
ES. Salir de lo básico: crear volúmenes, destacar elementos, dar carácter a los espacios... La geometría decorativa que sigue el diseño de la colección, pero genera variedad gráfica y riqueza visual en el ambiente.

DE. Aus den Grundlagen herauskommen: Volumen schaffen, Elemente hervorheben, Räumen Charakter verleihen.... Die dekorative Geometrie des Designs der Kollektion bringt grafische Vielfalt und visuellen Reichtum in die Umgebung.



14x16

30X90 CONCEPT



WALL TILES. BOTANICAL LINO 30X90 . BOTANICAL CONCEPT LINO 30X90 . BOTANICAL SAVIA 30X90
FLOOR TILES. WEWOOD ROBLE 20X120

FR. La personnalité, la singularité et l'élégance de la combinaison décorative permettent de construire une identité visuelle authentique et de donner une touche particulière à l'espace.

DE. Persönlichkeit, Einzigartigkeit und Eleganz der dekorativen Kombination ermöglichen es, eine authentische visuelle Identität aufzubauen und dem Raum eine besondere Note zu verleihen.

Botanical

WHITE BODY TILES



EN. The personality, uniqueness and elegance of the decorative combination allows an authentic visual identity to be built and gives an individual touch to the space.



ES. La personalidad, singularidad y elegancia de la combinación decorativa permite construir una identidad visual auténtica y dar un toque particular al espacio.

30X90 ART



WALL TILES. BOTANICAL NATURAL 30X90 . BOTANICAL ART NATURAL 30X90 . BOTANICAL BLUMEN MODUL 14X16
FLOOR TILES. SHADE CREAM 90X90

FR. Des textures variées pour créer des combinaisons décoratives qui mettent en valeur la personnalité, le caractère unique ainsi que l'élégance de chaque espace.

DE. Verschiedene Texturen, mit denen dekorative Kombinationen entwickelt werden können, die Persönlichkeit, Einzigartigkeit und Eleganz jedes Raumes hervorheben.



EN. Different textures that create decorative combinations, highlighting the personality, uniqueness and elegance of each space.



ES. Diferentes texturas con las que crear combinaciones decorativas que resaltan la personalidad, singularidad y elegancia de cada espacio.

30X90 DECOR



WALL TILES. BOTANICAL LINO 30X90 . BOTANICAL DECOR LINO 30X90
FLOOR TILES. WEWOOD CREAM 20X120

FR. L'intensité du feu appliquée à la création de couleurs et de reliefs bien plus profonds.

Les couleurs vives et métalliques occupent le devant de la scène ; les pièces de céramique prennent une valeur décorative plus importante et apportent une élégance particulière à nos espaces.

DE. Die Intensität des Feuers führte zu viel tieferen Farben und Reliefs.

Lebendige und metallische Farben stehen im Mittelpunkt, Keramikstücke erhalten dekorativen Wert und verleihen unseren Räumen etwas besonderes.

Botanical

WHITE BODY TILES



EN. The intensity of fire applied to the creation of much deeper colours and textures.

Vivid and metallic colours take centre stage; ceramic pieces take on decorative value and provide a special distinction to our spaces.



ES. La intensidad del fuego aplicada a la creación de colores y relieves mucho más profundos.

Colores vivos y metálicos adquieren protagonismo; las piezas cerámicas cobran valor decorativo y otorgan una especial distinción a nuestros espacios.

Botanical

WHITE BODY & GLAZED PORCELAIN WALL TILES

TECHNICAL CHARACTERISTICS



SIZES



30x90
 12"x35"



14x16
 6"x6"

FINISHES



SHADE VARIATION

30X90 BASE: 8 PATTERNS
 30X90 CONCEPT: 6 PATTERNS
 30X90 ART: 3 PATTERNS
 30X90 DECOR: 8 PATTERNS
 14X16 BLUMEN: 20 PATTERNS

WHITE BODY COLOURS



LINO




NATURAL



SAVIA

SPECIAL PIECE



WHITE BODY & GLAZED PORCELAIN WALLTILES

	30X90 12"x35"				14X16 6"x6"
	BASE	CONCEPT	ART	DECOR	BLUMEN MODUL
LINO	R0002307 R90D	R0002310 R90G	R0002313 R90H	R0002488 SST600	
NATURAL	R0002308 R90D	R0002311 R90G	R0002312 R90H	R0002489 SST600	
SAVIA	R0002309 R90D				
BLUMEN					R0002490 R1416D

PACKING LIST

CAJA / BOX	pcs m ² kg	4 1,08 18,2	4 1,08 17,1	9 1,69 17,1	8 0,54 8,94	30 0,67 9
PALLET	cj m ² kg	51 55,08 950	51 55,08 895	36 60,84 895	18 9,72 160	108 72,57 972

30X90



BOTANICAL LINO



BOTANICAL NATURAL



BOTANICAL CONCEPT LINO



BOTANICAL CONCEPT NATURAL



BOTANICAL ART LINO



BOTANICAL ART NATURAL



BOTANICAL DECOR LINO (SET 2 PZS)



BOTANICAL DECOR NATURAL (SET 2 PZS)



BOTANICAL SAVIA



BOTANICAL SAVIA



ES. Los matices son los pequeños detalles que marcan la diferencia entre cosas similares. En el arte, los matices pueden tener un gran impacto en cómo se percibe una obra. La colección Shade de Ibero nos invita a cambiar la forma en la que conocemos el mundo para empezar a apreciar todo aquello que se oculta en lo que nos rodea. Además, su propuesta gráfica nos desvela la esencia del cemento natural con las imperfecciones propias del trabajo manual.

FR. Les nuances sont les petits détails qui font la différence entre des choses similaires. Dans l'art, les nuances peuvent avoir un impact important sur la façon dont une œuvre est perçue. La collection Shade d'Ibero nous invite à changer notre façon de connaître le monde pour commencer à apprécier tout ce qui est caché dans ce qui nous entoure. En outre, sa proposition graphique révèle l'essence du ciment naturel avec les imperfections du travail manuel.

DE. Nuancen sind die kleinen Details, die den Unterschied zwischen ähnlichen Dingen ausmachen. In der Kunst können Nuancen einen großen Einfluss darauf haben, wie ein Werk wahrgenommen wird. Die Kollektion Shade von Ibero lädt uns ein, die Art und Weise, wie wir die Welt kennen, zu ändern und all das zu schätzen, was in dem, was uns umgibt, verborgen ist. Darüber hinaus enthüllt ihr grafischer Vorschlag die Essenz des natürlichen Zements mit den Unvollkommenheiten der Handarbeit.



SHADE

THE SIMPLICITY OF SMALL DETAILS

Nuances are the small details that make the difference between similar things.

EN. In art, nuances can have a big impact on how a work is perceived. Ibero's Shade collection invites us to change the way we know the world to start appreciating everything that is hidden in what surrounds us. In addition, its graphic proposal reveals the essence of natural cement with the imperfections of manual work.

STYLE RANGE

WHITE

GREY


SMOKE

CREAM

 **WHITE BODY TILES**

SIZES . FORMATOS

FINISHES . ACABADOS



40x120
16"x47"




MATT
MATE


 **COLOURED BODY PORCELAIN TILES**

SIZES . FORMATOS

FINISHES . ACABADOS



60x120
24"x47"



90x90
35"x35"



60x60
24"x24"




ANTISLIP
CLASS 3 / R11 / A+B+C



NATURAL
CLASS 1 / R10 / A+B





WALL TILES. SHADE WHITE 60X120. ARTWOOD RIBBON ROBLE 60X120
FLOOR TILES. SHADE WHITE 60X120

FR. Les sols imitent les murs pour parfaitement s'assortir dans l'espace. Une collection Floor & Wall qui s'étend du sol au mur, créant des espaces avec leur propre personnalité.

DE. Der Belag passt sich an die Verkleidung an, um eine perfekte Raumkombination zu erreichen. Eine Floor & Wall-Kollektion, die das Design vom Boden bis zur Wand erweitert und Räume mit eigenem Charakter schafft.



FLOOR & WALL

MULTISURFACE CERAMICS

EN. The floor tiles mimic the wall tiles, providing a perfect combination for the space. A Floor & Wall collection that extends design from the floor to the wall, creating spaces that have their own personality.

ES. El pavimento se mimetiza con el revestimiento para conseguir una combinación perfecta del espacio. Una colección Floor & Wall que extiende el diseño desde el suelo a la pared consiguiendo espacios con personalidad propia.



FLOOR TILES, SHADE SMOKE 90X90 . SHADE SMOKE ANTISLIP 90X90

FR. Le même design appliqué à l'extérieur, sans variations de couleur ni de format. La même collection avec des finitions différentes pour donner une continuité à tous les espaces.

DE. Innen und außen das gleiche Design, ohne Unterschiede in Farbe und Format. Die gleiche Kollektion mit verschiedenen Fertigungen, um allen Räumen Kontinuität zu verleihen.



ANTISLIP

C3 / R11 / A+B+C

EN. The same design but outdoors, without any difference in colour or format. The same collection with different finishes that provide continuity for all spaces.

ES. Un mismo diseño llevado al exterior, sin variaciones en el color ni en el formato. Una misma colección con distintos acabados para dar continuidad a todos los espacios.




WALL TILES. SHADE WHITE 60X120
FLOOR TILES. SHADE WHITE 60X120

GRAPHIC VARIETY

60X120 . 8 PATTERNS

90X90 . 8 PATTERNS

60X60 . 16 PATTERNS



SHADE SMOKE 60X120



60X120 CONCEPT



WALL TILES. SHADE GREY 60X120 · SHADE CONCEPT MIX 60X120
FLOOR TILES. SHADE GREY 60X120

FR. La personnalité, la singularité et l'élégance de la combinaison décorative permettent de construire une identité visuelle authentique et de donner une touche particulière à l'espace.

DE. Persönlichkeit, Einzigartigkeit und Eleganz der dekorativen Kombination ermöglichen es, eine authentische visuelle Identität aufzubauen und dem Raum eine besondere Note zu verleihen.



EN. The personality, uniqueness and elegance of the decorative combination allows an authentic visual identity to be built and gives an individual touch to the space.



ES. La personalidad, singularidad y elegancia de la combinación decorativa permite construir una identidad visual auténtica y dar un toque particular al espacio.

40X120 CONCEPT



WALL TILES. SHADE CREAM 40X120 · SHADE CONCEPT CREAM 40X120
FLOOR TILES. SHADE CREAM 60X120

FR. La personnalité, la singularité et l'élégance de la combinaison décorative permettent de construire une identité visuelle authentique et de donner une touche particulière à l'espace.

DE. Persönlichkeit, Einzigartigkeit und Eleganz der dekorativen Kombination ermöglichen es, eine authentische visuelle Identität aufzubauen und dem Raum eine besondere Note zu verleihen.



EN. The personality, uniqueness and elegance of the decorative combination allows an authentic visual identity to be built and gives an individual touch to the space.



ES. La personalidad, singularidad y elegancia de la combinación decorativa permite construir una identidad visual auténtica y dar un toque particular al espacio.

40X120 ART



WALL TILES. SHADE WHITE 40X120 · SHADE ART MIX 40X120
FLOOR TILES. SHADE WHITE 90X90

FR. Des textures variées pour créer des combinaisons décoratives qui mettent en valeur la personnalité, le caractère unique ainsi que l'élégance de chaque espace.

DE. Verschiedene Texturen, mit denen dekorative Kombinationen entwickelt werden können, die Persönlichkeit, Einzigartigkeit und Eleganz jedes Raumes hervorheben.



EN. Different textures that create decorative combinations, highlighting the personality, uniqueness and elegance of each space.



ES. Diferentes texturas con las que crear combinaciones decorativas que resaltan la personalidad, singularidad y elegancia de cada espacio.

40X120 DECOR



WALL TILES. SHADE CREAM 40X120 . SHADE DECOR MIX 40X120
FLOOR TILES. SHADE CREAM 60X60

FR. L'intensité du feu appliquée à la création de couleurs et de reliefs bien plus profonds.

Les couleurs vives et métalliques occupent le devant de la scène ; les pièces de céramique prennent une valeur décorative plus importante et apportent une élégance particulière à nos espaces.

DE. Die Intensität des Feuers führte zu viel tieferen Farben und Reliefs.

Lebendige und metallische Farben stehen im Mittelpunkt, Keramikstücke erhalten dekorativen Wert und verleihen unseren Räumen etwas besonderes.



EN. The intensity of fire applied to the creation of much deeper colours and textures.

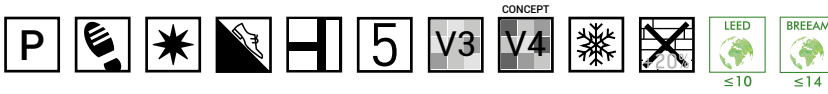
Vivid and metallic colours take centre stage; ceramic pieces take on decorative value and provide a special distinction to our spaces.



ES. La intensidad del fuego aplicada a la creación de colores y relieves mucho más profundos.

Colores vivos y metálicos adquieren protagonismo; las piezas cerámicas cobran valor decorativo y otorgan una especial distinción a nuestros espacios.


TECHNICAL CHARACTERISTICS



SIZES



60x120
24"x47"



90x90
35"x35"



60x60
24"x24"

FINISHES



ANTISLIP
CLASS 3 / R11 / A+B+C



NATURAL
CLASS 1 / R10 / A+B

SHADE VARIATION

60X120: 8 PATTERNS
60X120 CONCEPT: 3 PATTERNS
90X90: 8 PATTERNS
60X60: 8 PATTERNS

COLOURS



WHITE



GREY



SMOKE











CREAM

FLOOR TILES

	60X120 24"x47"	90X90 35"x35"		60X60 24"x24"
	NATURAL	NATURAL	ANTISLIP	NATURAL
WHITE	P0006250 P126D	P0006255 P90D		P0006539 P64D
GREY	P0006252 P126D	P0006267 P90D	P0006260 P90E	P0006541 P64D
SMOKE	P0006251 P126D	P0006256 P90D		P0006540 P64D
CREAM	P0006253 P126D	P0006258 P90D	P0006259 P90E	P0006542 P64D
CONCEPT MIX	P0006254 P126G			

PACKING LIST

CAJA / BOX	pcs m ² kg	2 1,44 33,8	2 1,62 36,2	3 1,08 21,3
PALLET	cj m ² kg	30 43,2 1037	27 43,74 1016	40 43,20 876

60x120 24"x47"	 NATURAL	 NATURAL	 NATURAL	 NATURAL
CONCEPT 60x120 24"x47"	 NATURAL	 NATURAL	 NATURAL	 NATURAL
90x90 35"x35"	 NATURAL	 NATURAL ANTISLIP	 NATURAL	 NATURAL ANTISLIP
60x60 24"x24"	 NATURAL	 NATURAL	 NATURAL	 NATURAL

ACCESSORIES

<p>DOUBLE STEP PELDAÑO DOBLE</p>  <p>30X120 / 45X90 / 30X60 12"x47" / 18"x35" / 12"x24"</p>	<p>SIMPLE STEP PELDAÑO SIMPLE</p>  <p>30X120 / 45X90 / 30X60 12"x47" / 18"x35" / 12"x24"</p>	<p>SKIRTING RODAPIE</p>  <p>8X90 / 8X60 3"x35" / 3"x24"</p>
---	---	---

	DOUBLE STEP PELDAÑO DOBLE			SIMPLE STEP PELDAÑO SIMPLE				SKIRTING RODAPIE		
	30X120 12"x47"	45X90 18"x35"	30X60 12"x24"	30X120 12"x47"	45X90 18"x35"	30X60 12"x24"	8X90 3"x35"	8X60 3"x24"		
	NAT.	NAT.	ANT.	NAT.	NAT.	ANT.	NAT.	NAT.		
WHITE	P0006270 S720	P0006282 S705		P0006566 S650	P0006269 S600	P0006281 S602		P0006565 S500	P0006280 S370	P0006268 S280
GREY	P0006276 S720	P0006288 S705	P0006295 S705	P0006572 S650	P0006275 S600	P0006287 S602	P0006294 S602	P0006571 S500	P0006286 S370	P0006274 S280
SMOKE	P0006273 S720	P0006285 S705		P0006569 S650	P0006272 S600	P0006284 S602		P0006568 S500	P0006283 S370	P0006271 S280
CREAM	P0006279 S720	P0006291 S705	P0006293 S705	P0006575 S650	P0006278 S600	P0006290 S602	P0006292 S602	P0006574 S500	P0006289 S370	P0006277 S280

PACKING LIST

CAJA / BOX	pcs m ² kg	Please ask for information / Consulte información	Please ask for information / Consulte información	Please ask for information / Consulte información	Please ask for information / Consulte información	Please ask for information / Consulte información	Please ask for information / Consulte información	Please ask for information / Consulte información	Please ask for information / Consulte información	Please ask for information / Consulte información
PALLET	cj m ² kg	Please ask for information / Consulte información	Please ask for information / Consulte información	Please ask for information / Consulte información	Please ask for information / Consulte información	Please ask for information / Consulte información	Please ask for information / Consulte información	Please ask for information / Consulte información	Please ask for information / Consulte información	Please ask for information / Consulte información

TECHNICAL CHARACTERISTICS



SIZES



40X120
16"x47"

FINISHES



SHADE VARIATION

30X90 BASE: 10 PATTERNS
30X90 CONCEPT: 10 PATTERNS
30X90 ART: 3 PATTERNS
30X90 DECOR: 2 PATTERNS

COLOURS



WHITE



CREAM

WALL TILES

40X120 16"x47"				
	BASE	CONCEPT	ART	DECOR
WHITE	R0002495 R120D	R0002497 R120G		
CREAM	R0002496 R120D	R0002498 R120G		
ART MIX			R0002499 R120H	
DECOR MIX				R0002506 R120H

PACKING LIST

CAJA / BOX	pcs m ² kg	3 1,44 24,2	3 1,44 23,3	3 1,44 23,9	3 1,44 24,2
PALLET	cj m ² kg	20 28,8 507	20 28,8 490	20 28,8 490	20 28,8 507

40X120



SHADE WHITE



SHADE CREAM



SHADE CONCEPT WHITE



SHADE CONCEPT CREAM



SHADE ART MIX



SHADE ART MIX



SHADE DECOR MIX (SET 2 PZS)



SHADE DECOR MIX (SET 2 PZS)

IBERO

A reflection of your creativity

Ibero reserves the rights to delete and amend, either totally or partially, any of the styles, colours, shapes, sizes, informations, references and other technical specifications contained in this catalogue, none of which are to be considered legally binding.

All colors and hues appearing in this catalogue should be considered approximate only on view of the printing processes involved.

The entire contents of this catalogue are Copyright.

No pictures, texts, illustrations or graphic concepts may be reproduced, either wholly or partially, without the express permission of Ibero.

Ibero certifies that all products included in this catalogue are made in Spain at its production plants in Nules (Castellón) and, in the case of certain special parts, in countries of the European Union.

Ibero se reserva el derecho de anular y modificar, total, o parcialmente, cualquiera de los modelos, colores, formatos, referencias, información y especificaciones técnicas contenidas en este catálogo, que no se deben considerar, de todos modos, jurídicamente vinculantes.

Debido a los procesos de impresión, los colores que aparecen en este catálogo deben de considerarse aproximados, no exactos.

El contenido de este catálogo está protegido en su totalidad por Copyright.


Queda prohibida la reproducción total o parcial de las imágenes, textos, ilustraciones y conceptos gráficos sin la autorización expresa de Ibero.

Ibero certifica que todos los productos incluidos en el presente catálogo están fabricados en sus plantas productivas de Nules, provincia de Castellón, España, y en el caso de determinadas piezas especiales, en países de la Unión Europea.

Ibero recomienda en España, que todas las obras se realicen siguiendo las indicaciones que da la Norma UNE 138002:2017 Reglas Generales para la Ejecución de Baldosas Cerámicas por Adherencia.



 @IberoKerabenGrupo

 @ibero_kerabengrupo


www.iberoceramics.com


Design by Marketing Ibero
Ed I, Eged 9/23

IBERO

A reflection of your creativity

Keraben Grupo, S.A.U.
Crta. Valencia-Barcelona, Km. 44,3
12520 Nules (Castellón) - Spain
Telf. +34 964 659 500 - Fax. +34 964 674 245
marketing@keraben.com

 [@IberoKerabenGrupo](#)

 [@ibero_kerabengrupo](#)

www.iberoceramics.com

