

FINESTRE NURITH®

**OSCURANTI E
COMPLEMENTI . . .**



Il catalogo è di proprietà di **Nurith S.p.A.**
Tutti i diritti sono riservati. È vietata ogni forma di riproduzione anche parziale.
Nurith S.p.A si riserva di apportare modifiche o migliorie costruttive ai prodotti
presenti nel catalogo senza preavviso e in qualsiasi momento.
Le immagini, i disegni, le tonalità delle essenze riportate hanno valore puramente
indicativo.

OSCURANTI E COMPLEMENTI

4 PERSIANA IN ALLUMINIO
GENUSJA

16 SCURONE IN ALLUMINIO
RUSTIKO

22 AVVOLGIBILE ORIENTABILE
GELOSJA

24 PORTACARDINI A SCOMPARSA
PIVOT

26 CORNICE IN ALLUMINIO
DECORLINE

GENUSJA

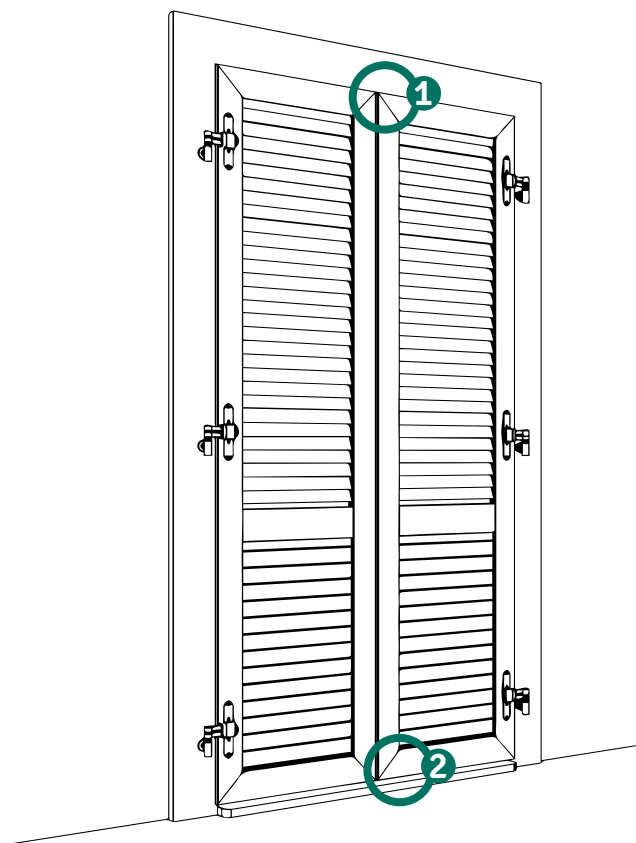
PERSIANA IN
ALLUMINIO

L'oscurante
più flessibile
in assoluto
per stile ed
esigenze.



La persiana Genusja si compone di profili in alluminio giuntati meccanicamente, realizzabili in vari colori e finiture.

Di facile manutenzione e pulizia, Genusja rappresenta **il prodotto oscurante più flessibile** negli utilizzi ed in termini di varietà di combinazioni possibili tra forme, ferramenta, pannellature e finiture, **adattandosi a tutti gli stili ed esigenze.**



SOGLIE ②

GENUSJA

Soglia Anta in Battuta
(spessore 10-15-20 mm)
Soluzione valida per
cardine a muro



Soglia Anta in Battuta
(spessore 10-15-20 mm)



TELAI ①

GENUSJA

Telaio Z

↑ TOP
**RIFINITURA
ESTERNA**

Posizionata
a filo esterno
della muratura,
consente un'ottima
rifinitura
perimetrale.



Standard



Telaio L

↑ TOP
**ISTALLAZIONE
INTERNA AL VANO**

Con cerniera a
scavalco, lascia
spazio a cornici di
marmo o gesso.




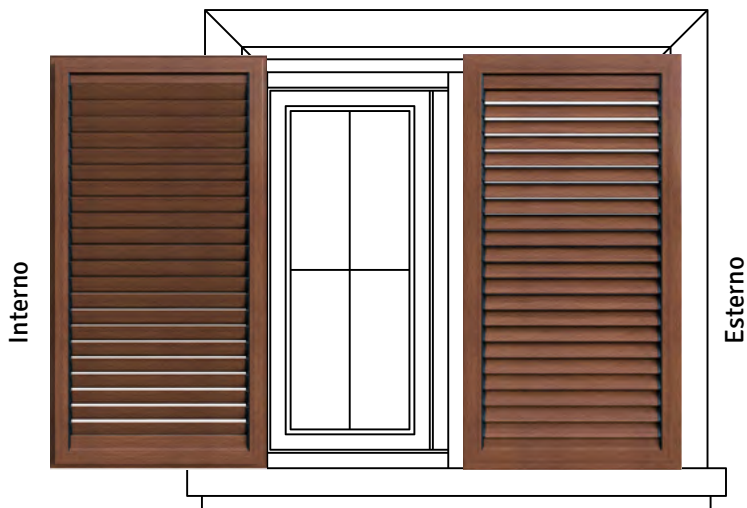
**Fascione in
Battuta**
(solo per
soluzione
nodo TZ)



PANNELLATURE

GENUSJA

SO Stecca Orientabile



Sezione stecca



Manovella
chiusura



SF Ovalina Stecca Fissa




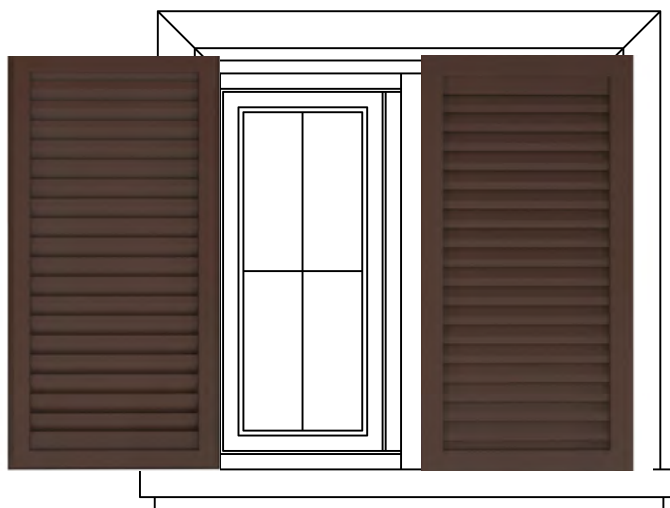
Sezione stecca




PANNELLATURA DAVINCI

GENUSJA

SF
Stecca Fissa



SF
Stecca Fissa cardine a muro



SF
Stecca Fissa




SF
Stecca Fissa nodo centrale

FERRAMENTA


GENUSJA



CERNIERE RUSTIKO



Cerniera a Scavalco



Cerniera su Telaio



Cerniera Cardine a Muro

FERRAMENTA

GENUSJA

CERNIERA ANUBA IN TINTA



Avorio goffrato 1013



Grigio gorato 7001



Inox Naturale



Bianco 9016



Nero 9005

GENUSJA SCORREVOLE

PERSIANA IN ALLUMINIO



GENUSJA

SISTEMI



Guida superiore con
Mantovana



Guida superiore con
Mantovana e telaio TL/Imb



Guida inferiore

GENUSJA

LIBRO

PERSIANA IN ALLUMINIO




GENUSJA


SISTEMI



Sezione inferiore anta e telaio



Cerniera inferiore su binario



Cerniere centrali e superiori tra ante

RUSTIKO

SCURONE IN ALLUMINIO

Lo stile del
classico
scurone dogato
in legno.



Lo **scurone in alluminio Rustiko** rappresenta un classico per i sistemi di oscuramento.

Con telaio perimetrale o a cardine a muro, questo prodotto è in grado di riprodurre **lo stile del classico scurone dogato in legno**, ma con la praticità e le prestazioni di un moderno oscurante in alluminio.


Particolarmente indicato per interventi di ristrutturazione, questo oscurante esprime al massimo il suo carattere rustico nella soluzione “vicentina”, con le ante che si piegano esternamente a copertura del paramento murario.

SISTEMA ANTA ALLA PADOVANA

RUSTIKO



**Telaio L anta
Padovana**



Anta aperta

Anta chiusa



**Cardine a muro
anta Padovana**

Anta aperta



Anta chiusa




FERRAMENTA


RUSTIKO




CERNIERE RUSTIKO



Cerniera a scavalco su telaio



Cerniera su telaio anta intera



Cardine a Muro con battuta




FINITURE


ALLUMINIO




6005
Verde Goffrato R1




6012
Verde Goffrato R1



8017
Marrone Goffrato R1




1013
Avorio Goffrato R1



9010
Bianco Goffrato R1




7001
Grigio Goffrato R1




Grigio Marmo R1




Marrone Marmo R1




Verde Marmo R1




Castagno Goffrato R1



Castagno scuro
Goffrato R1



Noce Goffrato R1



Ciliegio fiammato
chiaro R1

La gamma colori riportata risponde alla **MAZZETTA COLORI FINESTREURITH** per i prodotti in alluminio quali **GENUSJA, RUSTIKO e DEKORLINE**.

Altre finiture sono disponibili su richiesta, previa fattibilità da parte dell'ufficio tecnico.

Attenzione:

- le finiture di campionario possono essere soggette ad alterazioni ed hanno, quindi, solo valore indicativo;
- tra una fornitura e l'altra non è garantita l'unità di colorazione;
- all'interno di una fornitura, per superfici più o meno ampie, lievi differenze di tonalità non possono costituire oggetto di reclamo.



GELOSJA

AVVOLGIBILE
ORIENTABILE

GELOSJA

AVVOLGIBILE
ORIENTABILE

L'oscurante
leggero,
innovativo e
rivoluzionario.

L'avvolgibile "frangisole" GELOSJA, impedisce l'ingresso del calore dei raggi solari fino all'80%. Questo sistema di schermatura permette alla luce solare di illuminare gli ambienti, limitando il calore in entrata ed apportando un notevole risparmio energetico.

MOVIMENTAZIONE

La particolare geometria del profilo consente la rotazione di un'asta sull'altra non necessitando di alcun meccanismo o congegno elettrico. Il tutto è comandato da un unico motore (inglobato nel rullo) che va scelto in base alle dimensioni (larghezza telo e altezza luce architettonica).

E' possibile scegliere tra tre tipi di telecomando in base alle esigenze oppure scegliere il comando a parete "touch".



GELOSJA è integrabile nelle vecchie costruzioni grazie ai sistemi semplificati di montaggio e ad un'ampia gamma di finiture disponibili.

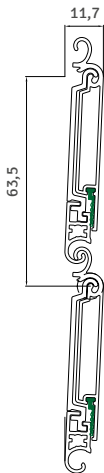
ATTENZIONE! Anche in posizione di chiusura, non si garantisce l'oscuramento totale dell'ambiente.

FUNZIONI

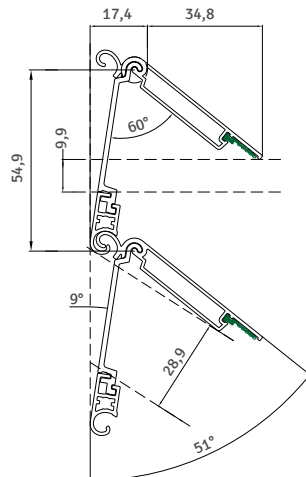
GELOSJA

SEZIONE LAMELLE

POSIZIONE
CHIUSA



POSIZIONE
APERTA



CARATTERISTICHE

- Peso del telo 9 kg al m²
- n° n di stecche per metro di altezza 18
- Interasse stecca-stecca orientata 54.9 mm
- Interasse stecca-stecca in tiro 63.5mm

MOVIMENTAZIONE

- La movimentazione del telo è motorizzata ma si può anche richiedere il comando ad argano. Sono disponibili sul mercato motori con radiocomando con tre finecorsa.
- E' possibile memorizzare le posizioni di telo avvolto, telo chiuso e telo orientato.
- E' consigliato l'utilizzo di motori a basso numero di giri; preferibilmente 12 giri/min.

DIAMETRI DI AVVOLGIMENTO

GELOSJA avvolgimento interno

H LUCE ARCHITETTONICA	1600	1800	2000	2200	2400	2500	2800	3000
DIAMETRO DI AVVOLGIMENTO mm	195	200	215	225	227	238	248	253

GELOSJA REVERSE avvolgimento esterno

H LUCE ARCHITETTONICA	1600	1800	2000	2200	2400	2500	2800	3000
DIAMETRO DI AVVOLGIMENTO mm	205	210	220	230	235	240	250	260



RISPARMIO ENERGETICO

Grazie alla sua funzione di schermatura solare, protegge gli ambienti dall'irraggiamento solare diretto, favorisce il riciclo dell'aria, consentendo una naturale climatizzazione degli ambienti.



PRIVACY

Libertà di vivere i tuoi spazi.


Gelosja consente di vivere i propri spazi in piena libertà, protetti da sguardi indiscreti, senza rinunciare a luce e aria.



PIVOT

IL PORTACARDINI
CHE SCOMPARE

Il controtelaio
portacardini a
murare che
scompare sotto
l'intonaco



IDEALE PER INTERVENTI DI EFFICIENTAMENTO ENERGETICO

Permette di installare persiane cardini a murare con cappotto termico fino a 200 mm, con possibilità di richiedere soluzioni tecniche dedicate;

VERSATILE

PIVOT può essere utilizzato sia per nuove costruzioni che per ristrutturazioni totali o anche parziali e si adatta a qualsiasi tipo di sezione muraria e finitura superficiale;

PRATICO

Facilmente assemblabile in cantiere e veloce da posare, velocizza il montaggio delle ante esterne della persiana senza il rischio di rottura o danneggiamento degli spigoli del muro;

ECONOMICO

Nel caso di persiane su cardini a murare elimina i costi di noleggio dei ponteggi, del suolo pubblico e posa in opera. Nel caso di persiane su telaio elimina i costi del telaio e di eventuali imbotte e posa in opera.

ATTENZIONE! IL SISTEMA PIVOT È FATTIBILE SOLO CON CERNIERA RUSTICO.

Il portacardini PIVOT si adatta a molteplici sezioni murarie, permettendo ristrutturare la facciata mantenendo lo stesso prospetto esterno. Particolarmente indicato per facciate ventilate o con cappotto termico.



Sezione muraria “tipo 1” Istallazione di PIVOT portacardini a scomparsa con cappotto termico esterno da 60 mm

Applicando l’intonaco o un qualsiasi rivestimento, gli unici elementi visibili sono i fori dei fishers nei quali saranno avvitati i cardini a murare una volta rimossi i tappini di protezione.

Il PIVOT può adattarsi a qualsiasi tipo di oscurante (alluminio, legno, pvc, ecc.) e ad ogni esigenza abitativa ed architettonica, garantendo una pulizia ed una rifinitura impeccabili.



Sezione muraria “tipo 2” Istallazione di PIVOT portacardini a scomparsa con cappotto termico esterno da 80 mm con zanca di ancoraggio in dotazione

In caso di istallazione di cappotto termico, grazie ai due tipi di allargatori in dotazione, Tubolare ad L (A), è possibile adattare il PIVOT ad ogni tipo di contro telaio ed in qualsiasi posizione di quest’ultimo rispetto alla parete.



Sezione muraria “tipo 3” Istallazione di PIVOT portacardini a scomparsa con cappotto termico esterno da 200 mm con zanca in acciaio inox

Per soddisfare le esigenze più estreme nell’ambito del risparmio energetico, abbiamo creato uno speciale sistema di zanche di ancoraggio in acciaio inox per permettere di utilizzare il sistema PIVOT anche in presenza di cappotto termico da 200 mm di spessore. Per spessori ancora superiori, si procede con la progettazione ed il dimensionamento delle zanche su preventivo.

DECORLINE

CORNICE IN ALLUMINIO

La cornice in alluminio leggera e smontabile che rifinisce il vano finestra.




Si tratta di un particolare profilo in alluminio studiato da NURITH per rispondere alle esigenze di finitura esterna del vano finestra, in maniera pratica, elegante ed economica.


Riproduce le modanature di una cornice in marmo o gesso, ma molto più leggera e funzionale e della finitura desiderata.

- TOP** Progettato per facilitare l'installazione nella parte esterna del vano, si adatta alla sezione muraria e al serramento interno grazie ad una serie di appositi profili complementari.







SOLUZIONE A
Genusja Decorline con imbotte



SOLUZIONE B
Genusja Decorline in luce

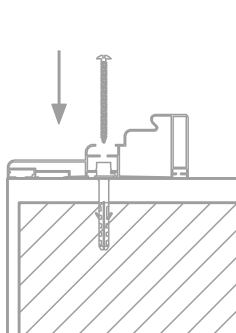


SOLUZIONE C
Decorline con imbotte senza ante

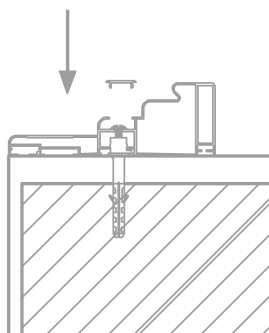


SOLUZIONE D
Decorline in luce senza ante

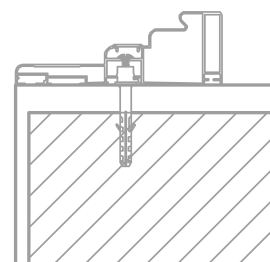
SEQUENZA SEMPLIFICATA DI MONTAGGIO



Fase 1
Inserimento della vite
nell'apposita canalina.



Fase 2
Fissaggio della vite.



Fase 3
Copertura della canalina
con l'apposita cover.



la grande
casa
della finestra

NURITH S.p.A.

SEDE LEGALE

Stabilimento produttivo SUD

C.da S.Maria Dattoli

74013 Ginosa (TA)

tel. +39 099 821 7111

c.f. P.IVA 01785690734

codice destinatario M5UXCR1

Stabilimento produttivo NORD

Strada Comunale Albareda, 2/A

46023 Bondeno di Gonzaga (MN)

tel. 0376 1888315





FINESTRE NURITH®

FINESTRE**NURITH** Perché tutto inizia immaginando